

引領你走向市場的最佳夥伴
THE BEST PARTNER TO THE MARKET

我們的服務據點遍及全球主要高科技產業發展地區，包括美國、中國、新加坡、香港與台灣等地。透過我們深耕經營的全球網路，更能深刻了解各產業的市場、企業體與產品不同的需求，並得到客戶們的認同。因此，我們更能充分提供客戶及原廠最佳跨文化與跨區域的整合服務。

蔚華科技股份有限公司
Spirox Corporation

30069 新竹市水源街95號
No. 95, Shuiyuan St.,
Hsinchu City 30069, Taiwan
TEL 886 3 573 8099
FAX 886 3 573 7799
www.spirox.com.tw



中華民國一〇一年五月二十五日刊印

查詢本年報網址
證交所公開資訊觀測站：newmops.tse.com.tw

一、發言人、代理發言人姓名、職稱、聯絡電話及電子郵件信箱

發言人姓名：黃俊琅

職稱：執行長特別助理

聯絡電話：(03)573-8099

電子郵件信箱：jack_huang@spirox.com.tw

代理發言人姓名：馬淑琴

職稱：財務會計處經理

聯絡電話：(03)573-8099

電子郵件信箱：emma_ma@spirox.com.tw

二、總公司、分公司、工廠之地址及電話

總公司地址：新竹市水源街 95 號

聯絡電話：(03)573-8099

竹科分公司地址：新竹科學工業園區力行路 2-1 號 6F-2

聯絡電話：(03)579-8099

三、股票過戶機構

名稱：元大寶來證券股份有限公司股務代理部

地址：台北市承德路三段 210 號 B1

網址：<http://www.yuanta.com.tw>

聯絡電話：(02) 2586-3117

四、最近年度財務報告簽證會計師

簽證會計師：涂嘉玲會計師、許新民會計師

事務所名稱：安永聯合會計師事務所

事務所地址：台北市基隆路一段 333 號 9 樓

事務所網址：<http://www.ey.com>

事務所電話：(02)2720-4000

五、海外有價證券掛牌買賣之交易場所名稱及查詢方式：無

六、公司網址：<http://www.spirox.com.tw>

蔚華科技股份有限公司

一〇〇年度年報目錄

壹、致股東報告書	1
貳、公司簡介	3
一、設立日期.....	3
二、公司沿革.....	3
參、公司治理報告	5
一、組織系統.....	5
二、董事、監察人、總經理、副總經理、協理、各部門及分支機構主管資料.....	7
三、公司治理運作情形.....	18
四、會計師公費資訊.....	28
五、更換會計師資訊.....	29
六、公司之董事長、總經理、負責財務或會計事務之經理人，最近一年內曾任職於簽證會計師所屬事務所或其關係企業者，應揭露其姓名、職稱及任職於簽證會計師所屬事務所或其關係企業之期間.....	30
七、最近年度及截至年報刊印日止，董事、監察人、經理人及持股比例超過百分之十之股東股權移轉及股權質押變動情形.....	31
八、持股比例占前十名之股東，其相互間為財務會計準則公報第六號關係人或為配偶、二親等以內之親屬關係之資訊.....	32
九、公司、公司之董事、監察人、經理人及公司直接或間接控制之事業對同一轉投資事業之持股數，並合併計算綜合持股比例.....	32
肆、募資情形	33
一、資本及股份.....	33
二、公司債辦理情形.....	38
三、特別股辦理情形.....	38
四、海外存託憑證辦理情形.....	38
五、員工認股權憑證辦理情形.....	39
六、併購或受讓他公司股份發行新股辦理情形.....	40
七、資金運用計畫執行情形.....	40
伍、營運概況	41
一、業務內容.....	41
二、市場及產銷概況.....	48
三、從業員工最近二年度及截至年報刊印日止從業員工人數、平均服務年資、平均年齡及學歷分布比率.....	52
四、環保支出資訊.....	52
五、勞資關係.....	53
六、重要契約.....	54
陸、財務概況	55
一、最近五年度簡明資產負債表及損益表，並應註明會計師姓名及其查核意見.....	55
二、最近五年度財務分析.....	57

三、最近年度財務報告之監察人審查報告.....	58
四、最近年度財務報表.....	58
五、最近年度經會計師查核簽證之母子公司合併財務報表.....	58
六、公司及其關係企業最近年度及截至年報刊印日止，如有發生財務週轉困難情事，應列明其對本公司財務狀況之影響.....	58
柒、財務狀況及經營結果之檢討分析與風險事項.....	59
一、財務狀況.....	59
二、經營結果.....	60
三、現金流量.....	61
四、最近年度重大資本支出對財務業務之影響.....	61
五、最近年度轉投資政策、其獲利或虧損之主要原因、改善計畫及未來一年投資計畫.....	61
六、風險事項分析評估.....	61
七、其他重要事項.....	63
捌、特別記載事項.....	64
一、關係企業相關資料.....	64
二、最近年度及截至年報刊印日止，私募有價證券辦理情形.....	64
三、最近年度及截至年報刊印日止子公司持有或處分本公司股票情形.....	64
四、其他必要補充說明事項.....	64
五、依證券交易法第三十六條第二項第二款所定對股東權益或證券價格有重大影響之事項.....	64

壹、致股東報告書

各位股東女士、先生

蔚華科技自成立以來本著為股東創造最大價值的理念，來感謝所有股東對蔚華科技的全力支持；蔚華科技於一〇〇年的營收淨額為新台幣 30.09 億元，稅後淨利達新台幣 99,464 仟元，基本每股盈餘 0.75 元。在公司資本結構上，考量維護公司信用及股東權益，在本公司執行一〇〇年第一次買回公司股份並辦理變更登記註銷股份後，實收資本額維持在新台幣 13.06 億元。

回顧民國一〇〇年，全球經濟及產業發展受到歐債危機的衝擊，雖在各國政府努力下，仍未有效緩解歐債對全球市場衝擊的疑慮；而美國經濟成長從雷曼衝擊恢復的過程中觀之趨於樂觀，但就業情況仍不如預期；相較之下，新興市場之中國大陸經濟雖面臨著考驗，然其成長增速呈平穩狀態優於先進國家。根據國際貨幣基金(IMF)資料，2011 年全球 GDP 成長率為 4.2%，觀察全球整體經濟走勢受日本強震、油價持續高漲，以及已開發國家財政節約與新興經濟體貨幣緊縮等因素綜合影響充滿不確定性，IMF 預測 2012 年全球 GDP 成長率為 4.3%，預期僅溫和成長。

電子產業在以通訊及消費性電子產品為主流的需求下，帶動全球高科技產業恢復成長，對上游半導體的市場需求也隨之增加，在一〇〇年全球半導體市場產值為 2,985 億元，較前一年僅成長約 0.1% 下；展望 2012 年，延續智慧型手機及平板電腦成長，帶動整體市場需求，各家廠商無不全力搶攻，預期將持續為 IC 產業注入成長動能，拓璞產業研究所(TRI)預測 2012 年全球半導體成長率為 3.2%，台灣半導體成長率為 2.6%。

隨著全球經濟情勢逐步改善、半導體技術的演進朝向製程微縮化進程邁進，帶動整體上、下游產業鏈的持續發展。蔚華科技本著核心競爭力建立的堅實基礎，秉持專業與創新的信念，以客戶為導向的服務態度，持續為客戶尋求最切合市場需求的解決方案，協助客戶發揮生產綜效，有效降低成本，這方面的努力已獲得客戶的高度肯定與支持，在激烈變動的產業環境中，蔚華科技仍然適時掌握市場脈動。

在開拓新市場上，蔚華科技持續參加上海國際半導體設備暨材料展，將本公司的最新產品與服務介紹予中國當地客戶，以積極的態度開拓新的市場領域；在引進新產品線的成果上，

蔚華科技除了轉投資浩網科技引進量測儀器領導廠商 Agilent 之產品，也成為全球測試設備領導廠商 Delta Design 及 Rasco GmbH 在大中華地區的獨家代理廠商，並與全球測試介面與零組件領導廠商 Johnstech 建立事業策略夥伴關係；針對自有核心技術的投資與發展，蔚華科技以半導體供應鏈及 3C 電子產品關鍵零組件為主軸，開發適合的解決方案、零組件或設備給適合的地區使用，並研發系統中重要的元件/產品，以配合每一專案中的特殊需求。這些新產品線及自有技術的擴展，其綜效在於提供國內廠商享有與世界級半導體設計公司及 3C 電子產品製造業相同水準的高度專業技術支援，俾能發揮蔚華科技以專業經銷為基礎，提供客戶整合技術服務的最佳效益，對蔚華科技現在及將來營收上都貢獻顯著。

今後，蔚華科技將本著為股東創造最大價值的理念下，藉由核心競爭力所建構的堅實基礎，為客戶尋求最佳滿意度的方案，以及能適時反應市場脈動的管理，來感謝所有股東對蔚華科技的全力支持。

謹祝各位股東 身體健康 萬事如意

董事長暨總經理 黃峻樑



貳、公司簡介

一、設立日期

本公司設立於民國七十六年十二月十一日。

二、公司沿革

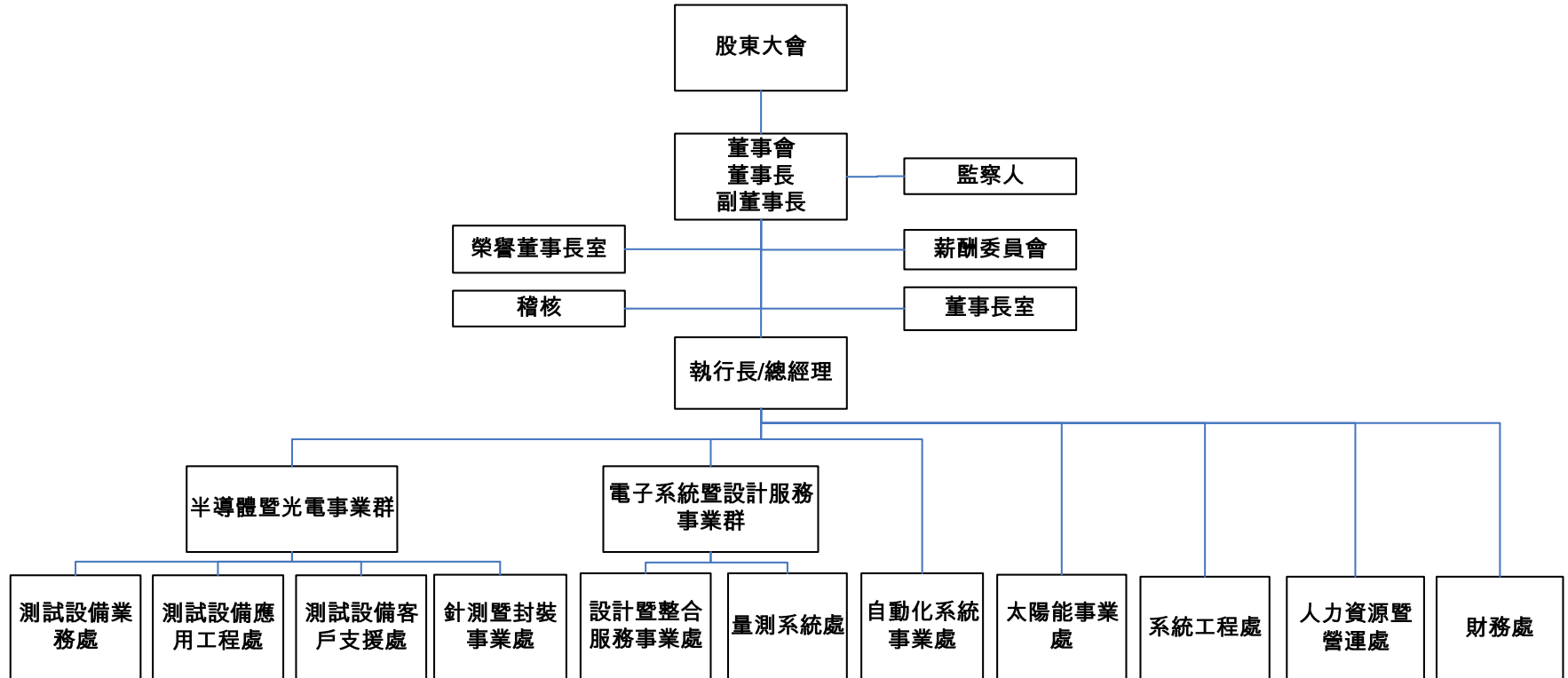
- | | |
|--------------|--|
| 民國 76 年 12 月 | 公司設立，資本額新台幣伍佰萬元。 |
| 民國 79 年 7 月 | 遷址至新竹市光復路一段 402 號 2 樓。 |
| 民國 81 年 4 月 | 遷址至新竹市自由路 69 號 6 樓之 1。 |
| 民國 83 年 1 月 | 本著提供客戶測試解決方案為宗旨，成立測試應用部門，提供客戶各項積體電路測試所需之諮詢及測試程式應用、研究與開發。 |
| 民國 83 年 9 月 | 設立高雄辦事處。 |
| 民國 86 年 1 月 | 新加坡子公司成立。 |
| 民國 88 年 1 月 | 成立子公司華相科技股份有限公司。 |
| 民國 88 年 3 月 | 設立技術訓練中心(Training & Demo Center)。 |
| 民國 89 年 1 月 | 本著為客戶提供整體解決方案及加強服務品質為宗旨，將原先之測試應用部門，擴大為測試應用研發中心及測試訓練中心。另外，也成立測試資訊研發中心，以提供半導體後段製程、封裝、測試整合解決方案。 |
| 民國 89 年 8 月 | 成立竹北研發中心，主要宗旨在持續開發先進測試相關設備、產能、良率提升、本土化、系統等技術。 |
| 民國 91 年 6 月 | 投審會核准大陸投資案，成立蔚華集成電路(上海)有限公司。 |
| 民國 91 年 9 月 | 證期會核准上市。 |
| 民國 91 年 12 月 | 正式於台灣證券交易所掛牌交易。 |
| 民國 92 年 9 月 | 完成合併蔚華系統股份有限公司，合併增資發行新股伍佰伍拾肆萬肆仟貳佰肆拾壹股。 |
| 民國 92 年 12 月 | 設立竹科分公司，並將竹北研發中心遷至竹科分公司。 |
| 民國 93 年 2 月 | 設立南科分公司。 |
| 民國 93 年 2 月 | 成立 IC 驗證技術中心。 |
| 民國 94 年 1 月 | 成立蔚華教育基金會，贊助社會公益與教育活動。 |
| 民國 94 年 5 月 | 公司遷移至新竹市水源街 95 號。 |
| 民國 94 年 6 月 | 成立子公司科頓蔚華技術整合股份有限公司。 |
| 民國 94 年 11 月 | 設立華相集成電路(上海)有限公司 |
| 民國 95 年 12 月 | 成立馬來西亞辦事處。 |
| 民國 96 年 12 月 | 公司成立二十週年，舉辦高科技產業「價值經略論壇」，邁向另外一個里程碑。 |

- 民國 97 年 4 月 投審會核准大陸增資案，分別對蔚華集成電路(上海)有限公司及華相集成電路(上海)有限公司增資貳佰萬美元及伍佰萬美元。
- 民國 97 年 6 月 為提昇股東權益報酬率，股東會通過現金減資新台幣捌億參仟柒佰伍拾壹萬陸仟壹佰壹拾元(NT\$ 837,516,110)。
- 民國 97 年 10 月 完成現金減資，減資後實收資本額為新台幣壹拾貳億陸仟肆拾貳萬肆仟壹佰柒拾元(NT\$ 1,260,424,170)。
- 民國 98 年 10 月 成立台北技術服務中心，擴大與 Tektronix 合作關係，在台灣銷售測試與量測儀器產品組合。
- 民國 100 年 5 月 啓動傳承與再造，原董事長兼總經理許宗賢於 100 年 4 月 27 日董事會請辭，由副董事長黃峻樑接任董事長兼總經理，副董事長由半導體暨光電事業群總經理吳建璋升任，董事會同時邀請許宗賢先生擔任榮譽董事長暨集團策略投資長，並於 100 年 5 月 18 日正式生效。
- 民國 100 年 8 月 為維護公司信用及股東權益，董事會決議辦理股份買回事宜。
- 民國 100 年 10 月 轉投資浩網科技引進量測儀器領導廠商 Agilent 與 Fluke 之產品。
- 民國 100 年 12 月 與全球測試設備領導廠商 Delta Design Inc. and Rasco GmbH (Delta-Rasco)建立策略夥伴關係。
- 民國 101 年 2 月 完成庫藏股註銷登記，減資新台幣參仟伍佰零陸萬元(NT\$35,060,000)，減資後實收資本額為新台幣壹拾參億伍佰玖拾肆萬柒仟伍佰伍拾元(NT\$1,305,947,550)。

參、公司治理報告

一、組織系統

(一)組織結構



(二)主要部門所營業務

部 門 別	職 掌 業 務
董事長室	<ol style="list-style-type: none"> 1. 各事業單位暨海內外子公司營運管理 2. 經營策略制定與規劃 3. 專案執行 4. 研發與創新 5. 投資人關係 6. 產業分析與發展 7. 各營利事業處產品行銷及推廣 8. 法務
半導體暨光電事業群	半導體暨光電產品之代理及相關服務，含： <ol style="list-style-type: none"> 1. 薄膜電晶體、液晶顯示器製程設備代理及服務 2. 覆晶技術製程設備代理及服務 3. 半導體測試設備如全自動晶圓針測機之維修服務 4. 半導體測試廠自動化工程之軟硬體開發、銷售及服務 5. 半導體測試技術訓練及諮詢中心，提供先進設備使用技術訓練及技術諮詢 6. 半導體設備與週邊產品之維修服務、製造及研發
電子系統暨設計服務事業群	<ol style="list-style-type: none"> 1. 半導體設計驗證及測試設備/儀器之零組件維修服務 2. 提供相關積體電路驗證工程服務，包含：設計除錯、可靠性分析、故障分析、去封裝/去層次、與電路修補等
自動化系統事業處	半導體 IC 分類機之代理及服務
太陽能事業處	太陽能相關設備代理服務及系統開發
系統工程處	自有產品開發與育成
人力資源暨營運處	<ol style="list-style-type: none"> 1. 專責公司人員招募、配置、學習發展、績效考核、員工關係等人力資源相關事務專責 2. 公司行政、總務、後勤支援及資訊管理系統之發展、維護與整合 3. 採購及進出口業務
財務處	<ol style="list-style-type: none"> 1. 投資及財務運作 2. 財會制度之建立及運作、財務報表和管理報表的編製與管理 3. 預算編製與管控、資金規劃管理、資本結構政策制定與資本預算之規劃 4. 稅務與股務相關業務

二、董事、監察人、總經理、副總經理、協理、各部門及分支機構主管資料

(一)董事、監察人資料

101年5月25日

職稱	姓名	選(就)任日期	任期	初次選任日期	選任時持有股份		現在持有股數		配偶、未成年子女現在持有股份		利用他人名義持有股份		主要經(學)歷	目前兼任本公司及其他公司之職務	具配偶或二親等以內關係之其他主管、董事或監察人			
					股數	持股比率	股數	持股比率	股數	持股比率	股數	持股比率			職稱	姓名	關係	
董事長	黃峻樑 (註1)	98.6.19	3年	98.6.19	—	—	4,873,080	3.73%	2,161,600	1.66%	93,600	0.07%	國立台灣大學商研所 EMBA 班、美商惠普科技(HP)電子儀器事業群總經理、安捷倫科技(Agilent)半導體測試代工事業群總經理、國巨執行長	瑞聖雅投資董事長 儷耀科技法人代表董事 新唐科技 獨立董事 圓展科技 獨立董事 欣傳投資董事長 Spirox Cayman 董事 蔚華國際董事 蔚華集成電路(上海) 董事 蔚華電子科技(上海)董事	無	無	無	
副董事長	吳建璋 (註1)	98.6.19	3年	93.5.27	2,042,825	1.62%	2,274,538	1.74%	—	—	—	—	工業技術學院電子系 聯華電子 科頓蔚華總經理	蔚華科技事業群總經理 欣傳投資董事 Spirox Cayman 董事	無	無	無	
董事	晨怡投資股份有限公司	98.6.19	3年	98.6.19	7,171,793	5.69%	7,458,664	5.71%	—	—	—	—	—	—	—	—	—	—
	晨怡投資股份有限公司代表人：許宗賢 (註1)	98.6.19	3年	98.6.19	5,205,322	4.13%	4,424,534	3.39%	636,285	0.49%	—	—	彰化師大物理系 蔚華系統董事長 蔚華科技董事長兼總經理	蔚華科技策略投資長 欣傳投資董事 Spirox Corp. USA 董事 Spirox Malaysia 董事 Spirox Corp. Singapore 董事 Spirox Cayman 董事	監察人之代表人	許宗富	兄弟	
董事	陳有諒	98.6.19	3年	76.12.11	6,810,654	5.40%	6,083,080	4.66%	—	—	—	—	台大電機系 蔚華系統董事長 蔚華科技董事長	金麗科技董事長 波若威科技董事 台灣典範半導體董事 李洲科技董事 海華科技監察人	無	無	無	
董事	蘇毅勝	98.6.19	3年	76.12.11	5,177,826	4.11%	2,588,939	1.98%	281,666	0.22%	—	—	大同工學院電機系 蔚華系統總經理	樺鼎商業資訊股份有限公司董事長	無	無	無	
董事	楊宏澤	98.6.19	3年	91.6.21	177,964	0.14%	100,082	0.08%	3,165	0.002%	—	—	成大電機碩士 清大電機博士 中原大學電機工程學系教授	蔚華科技總技術顧問 國立成功大學電機系教授	無	無	無	
董事	楊建國	99.12.1	3年	99.12.1	10,400	0.008%	10,400	0.008%	—	—	—	—	淡江大學國貿系 安永會計師事務所會計師	致遠聯合會計師事務所執業會計師 致遠國際管理顧問董事長	無	無	無	

職稱	姓名	選(就)任日期	任期	初次選任日期	選任時持有股份		現在持有股數		配偶、未成年子女現在持有股份		利用他人名義持有股份		主要經(學)歷	目前兼任本公司及其他公司之職務	具配偶或二親等以內關係之其他主管、董事或監察人			
					股數	持股比率	股數	持股比率	股數	持股比率	股數	持股比率			職稱	姓名	關係	
獨立董事	鄭嘉良	98.6.19	3年	95.6.6	14,047	0.01%	14,608	0.01%	22,864	0.02%	-	-	美國奧瑞岡大學物理博士、美國奧瑞岡大學化學系博士後研究及講師、國立臺灣師範大學物理系助理教授、國立東華大學物理系主任、通識中心主任	國立東華大學教授兼任共同教育委員會主委	無	無	無	
獨立董事	陳宏守	99.12.1	3年	99.12.1	-	-	-	-	-	-	-	-	台灣大學商研所、精業/精誠資訊執行長暨總經理、雅虎中國總經理&北亞區營銷副總裁、奇摩 (Kimo)營運長	果實夥伴董事長 勇偕管理顧問董事長 全國電子董事 中磊電子獨立董事 創源生物科技獨立董事	無	無	無	
監察人	蔡文預	98.6.19	3年	91.6.21	-	-	-	-	-	-	-	-	台大商學學士、政大企管碩士、信彰聯合會計師事務所所長、華南銀行監察人、實踐大學講師	華南銀行監察人 沛亨半導體監察人 美吾華獨立董事 信加實業董事長 安節稅務諮詢董事 實踐大學講師 信彰聯合會計師事務所所長	無	無	無	
監察人	錦雲投資股份有限公司	99.12.1	3年	98.6.19	812,002	0.64%	844,482	0.65%	-	-	-	-	-	-	-	-	-	-
	錦雲投資股份有限公司代表人：許宗賢	99.12.1	3年	98.6.19	71,758	0.05%	71,758	0.05%	-	-	-	-	台南長榮高中機械製圖科 台南美富工業廠長	晨怡投資股份有限公司管理部經理	董事	許宗賢	兄弟	
監察人	錦雲投資股份有限公司	99.12.1	3年	99.12.1	812,002	0.64%	844,482	0.65%	-	-	-	-	-	-	-	-	-	-
	錦雲投資股份有限公司代表人：楊啓招	99.12.1	3年	99.12.1	-	-	-	-	10,155	0.008%	-	-	台南高工飛機修護科、仟羽科技股份有限公司/管理部經理、天津高仕汽車有限公司/總經理	台灣聯縱智達管理顧問有限公司執行總監	-	-	-	

註 1：原董事長兼總經理許宗賢於 100 年 4 月 27 日董事會請辭，由副董事長黃峻傑接任董事長兼總經理，副董事長由吳建璋升任，並於 100 年 5 月 18 日正式生效。

法人股東之主要股東

法人股東名稱	法人股東之主要股東
晨怡投資股份有限公司	許宗賢
錦雲投資股份有限公司	許宗賢

董事及監察人所具專業知識及獨立性之情形

101年5月25日

姓名	條件	是否具有五年以上工作經驗 及下列專業資格			符合獨立性情形（註1）										兼任 其他 公開 發行 公司 獨立 董事 家數
		商 務 、 法 務 、 財 務 、 會 計 或 公 司 業 務 所 須 相 關 科 系 之 公 私 立 大 專 院 校 講 師 以 上	法 官 、 檢 察 官 、 律 師 、 會 計 師 或 其 他 與 公 司 業 務 所 需 之 國 家 考 試 及 格 領 有 證 書 之 專 門 職 業 及 技 術 人 員	商 務 、 法 務 、 財 務 、 會 計 或 公 司 業 務 所 須 之 工 作 經 驗	1	2	3	4	5	6	7	8	9	10	
黃峻樑			✓				✓			✓	✓	✓	✓	2	
吳建璋			✓				✓	✓	✓	✓	✓	✓	✓		
晨怡投資股份有限 公司代表人許宗賢			✓				✓			✓	✓	✓			
陳有諒			✓	✓	✓		✓	✓		✓	✓	✓	✓		
蘇毅勝			✓	✓	✓		✓	✓	✓	✓	✓	✓	✓		
楊宏澤	✓		✓		✓	✓	✓	✓	✓	✓	✓	✓	✓		
楊建國		✓	✓	✓		✓	✓	✓	✓		✓	✓	✓		
鄭嘉良	✓		✓	✓	✓	✓	✓	✓	✓	✓	✓	✓	✓		
陳宏守			✓	✓	✓	✓	✓	✓	✓	✓	✓	✓	✓	2	
蔡文預	✓	✓	✓	✓	✓	✓	✓	✓	✓	✓	✓	✓	✓	1	
錦雲投資股份有限 公司代表人許宗富			✓	✓	✓	✓		✓	✓	✓		✓			
錦雲投資股份有限 公司代表人楊啓招			✓	✓	✓	✓		✓	✓	✓	✓	✓			

註1：各董事、監察人於選任前二年及任職期間符合下述各條件者，請於各條件代號下方空格中打“✓”。

- (1)非為公司或其關係企業之受僱人。
- (2)非公司或其關係企業之董事、監察人(但如為公司或其母公司、公司直接及間接持有表決權之股份超過百分之五十之子公司之獨立董事者，不在此限)。
- (3)非本人及其配偶、未成年子女或以他人名義持有公司已發行股份總額百分之一以上或持股前十名之自然人股東。
- (4)非前三款所列人員之配偶、二親等以內親屬或三親等以內直系血親親屬。
- (5)非直接持有公司已發行股份總額百分之五以上法人股東之董事、監察人或受僱人，或持股前五名法人股東之董事、監察人或受僱人。
- (6)非與公司有財務或業務往來之特定公司或機構之董事（理事）、監察人（監事）、經理人或持股百分之五以上股東。
- (7)非為公司或關係企業提供商務、法務、財務、會計等服務或諮詢之專業人士、獨資、合夥、公司或機構之企業主、合夥人、董事（理事）、監察人（監事）、經理人及其配偶。
- (8)未與其他董事間具有配偶或二親等以內之親屬關係。
- (9)未有公司法第 30 條各款情事之一。
- (10)未有公司法第 27 條規定以政府、法人或其代表人當選。

(二)總經理、副總經理、協理、各部門及分支機構主管資料

101年5月25日

職稱	姓名	選(就)任日期	持有股份		配偶、未成年子女持有股份		利用他人名義持有股份		主要經(學)歷	目前兼任其他公司之職務	具配偶或二親等以內關係之經理人		
			股數	持股比率	股數	持股比率	股數	持股比率			職稱	姓名	關係
董事長兼總經理	黃峻樑	100.5.18	4,873,080	3.73%	2,161,600	1.66%	93,600	0.07%	國立台灣大學商研所 EMBA 班 美商惠普科技(HP)電子儀器事業群總經理 安捷倫科技(Agilent)半導體測試代工事業群總經理 國巨執行長	瑞聖雅投資董事長 儷耀科技法人代表董事 新唐科技 獨立董事 圓展科技 獨立董事 欣傳投資董事長 Spirox Cayman 董事 蔚華國際董事 蔚華集成電路(上海) 董事 蔚華電子科技(上海)董事	無	無	無
榮譽董事長暨集團策略投資長	許宗賢	100.5.18	4,424,534	3.39%	636,285	0.49%	—	—	彰化師大物理系 蔚華系統董事長 蔚華科技董事長兼總經理	欣傳投資董事 Spirox Corp. USA 董事 Spirox Malaysia 董事 Spirox Corp. Singapore 董事 Spirox Cayman 董事	無	無	無
事業群總經理	吳建璋	97.12.18	2,274,538	1.74%	—	—	—	—	工業技術學院電子系 聯華電子 科頓蔚華總經理	蔚華科技事業群總經理 欣傳投資董事 Spirox Cayman 董事	無	無	無
副總經理	黃子哲	89.1.1	1,982,124	1.52%	42,871	0.03%	—	—	崑山工專電機科 蔚華科技副總經理	Spirox Corp. USA 董事 Spirox Malaysia 董事 Spirox Corp. Singapore 董事 蔚華集成電路(上海) 董事 蔚華電子科技(上海)董事	無	無	無
事業群總經理	陳志德	101.2.1	—	—	—	—	—	—	銘傳大學國企系、華萊科技、邁吉倫科技、Sky Mobile Media、凌旭科技總經理	無	無	無	無
副總經理暨人資長	李岳奇(註1)	99.3.17	—	—	—	—	—	—	台灣大學 EMBA、新力音樂總經理、索尼網通執行長、利群會社董事長、榮成紙業總經理、歐聯管理顧問總經理	無	無	無	無
副總經理	楊耀州(註2)	100.01.21	—	—	—	—	—	—	成功大學電機所、惠普科技、安捷倫科技中國/韓國事業群總經理、寰邦科技執行長、穩懋半導體董事長特助	無	無	無	無
副總經理	黃逸庭	100.04.01	69	0.00%	—	—	—	—	E.Washington State University EMBA、愛發股份有限公司	無	無	無	無

職稱	姓名	選(就)任日期	持有股份		配偶、未成年子女持有股份		利用他人名義持有股份		主要經(學)歷	目前兼任其他公司之職務	具配偶或二親等以內關係之經理人		
			股數	持股比率	股數	持股比率	股數	持股比率			職稱	姓名	關係
副總經理	馬千祥	101.02.09	254,180	0.19%	64,201	0.05%	—	—	國立海洋大學輪機技術系、敦茂科技處長、九佳科技總經理特助	無	無	無	
副總經理	李朝明(註3)	90.1.1	—	—	—	—	—	—	華夏工專電機科 蔚華科技副總經理	無	無	無	
副總經理	王明達(註4)	98.11.12	—	—	—	—	—	—	台灣科技大學電子工程系、工研院電子工業研究所、美商惠普科技副總經理、美商電子科學工業大中華區總經理	無	無	無	
協理	彭盛勳	96.02.09	—	—	—	—	—	—	龍華工專電子科、德芝公司	無	無	無	
協理	黃俊琅	99.03.29	40,906	0.03%	—	—	—	—	Columbia University MS、台灣經濟研究院、鴻海精密、睿宸科技	無	無	無	
協理	鄭謝雄(註5)	99.11.01	—	—	—	—	—	—	中山大學企管所、中華汽車、國巨電子處長	無	無	無	
財務經理	馬淑琴	99.09.08	—	—	—	—	—	—	文化大學會研所、安永會計師事務所、致遠會計師事務所	浩網科技法人董事長 安盟科技法人董事長	無	無	無
會計副理	廖仁昌	98.10.30	6,437	0.005%	—	—	—	—	清華大學經濟系、蔚華科技財務資訊課長、群創光電成本會計科副理	無	無	無	

註1：李岳奇於100年8月5日離職。

註2：楊耀州於100年10月18日離職轉任子公司。

註3：李朝明於100年1月11日離職

註4：王明達為100年3月18日離職。

註5：鄭謝雄於101年4月13日離職。

(三)最近年度支付董事、監察人、總經理及副總經理之酬金

1. 董事(含獨立董事)之酬金

(單位:仟元)

職稱	姓名	董事酬金								A、B、C及D 等四項總額占 稅後純益之比例		兼任員工領取相關酬金								A、B、C、D、 E、F及G等七項 總額占稅後純益 之比例		有無領 取來自 子公司 以外轉 投資事 業酬金			
		報酬(A)		退職退休金(B)		盈餘分配之酬 勞(C)(註2)		業務執行費用 (D)				薪資、獎金及特 支費等(E)		退職退休金(F)		盈餘分配員工紅利(G)							員工認股權憑 證得認購股數 (H)		
		本公司	合併 報表 內所有 公司	本公司	合併 報表 內所有 公司	本公司	合併 報表 內所有 公司	本公司	合併 報表 內所有 公司	本公司	合併 報表 內所有 公司	本公司	合併 報表 內所有 公司	本公司	合併 報表 內所有 公司	本公司		合併報表內所 有公司		本公司	合併 報表 內所有 公司		本公司	合併報 表內所 有公司	
董事長	黃峻樑 (註1)																								
副董事長	吳建璋 (註1)																								
董事	晨怡投 資(股)公 司許宗 賢(註1)																								
	陳有諒	0	0	0	0	2,737	3,552	0	0	2.75%	3.57%	44,551	48,284	0	0	4,800	0	4,800	0	1,495	1,495	52.37%	56.94%	無	
	蘇毅勝																								
	楊宏澤																								
獨立 董事	楊建國																								
	鄭嘉良																								
	陳宏守																								

註1:原董事長兼總經理許宗賢於100年4月27日董事會請辭,由副董事長黃峻樑接任董事長兼總經理,副董事長由吳建璋升任,並於100年5月18日正式生效。

註2:係100年度盈餘分配議案業經董事會通過擬議配發之董事酬勞,惟該盈餘分配議案尚須股東會同意。

酬金級距表

給付本公司各個董事酬金級距	董事姓名			
	前四項酬金總額(A+B+C+D)		前七項酬金總額(A+B+C+D+E+F+G)	
	本公司	合併報表內所有公司 I	本公司	合併報表內所有公司 J
低於 2,000,000 元	黃峻樑、吳建璋、晨怡投資股份有限公司(代表人：許宗賢)、陳有諒、蘇毅勝、楊宏澤、楊建國、鄭嘉良、陳宏守	黃峻樑、吳建璋、晨怡投資股份有限公司(代表人：許宗賢)、陳有諒、蘇毅勝、楊宏澤、楊建國、鄭嘉良、陳宏守	陳有諒、蘇毅勝、楊建國、鄭嘉良、陳宏守	陳有諒、蘇毅勝、楊建國、鄭嘉良、陳宏守
2,000,000 元 (含) ~ 5,000,000 元 (不含)			楊宏澤	楊宏澤
5,000,000 元 (含) ~ 10,000,000 元 (不含)			吳建璋、晨怡投資股份有限公司(代表人：許宗賢)	吳建璋
10,000,000 元 (含) ~ 15,000,000 元 (不含)				晨怡投資股份有限公司(代表人：許宗賢)
15,000,000 元 (含) ~ 30,000,000 元 (不含)			黃峻樑	黃峻樑
30,000,000 元 (含) ~ 50,000,000 元 (不含)				
50,000,000 元 (含) ~ 100,000,000 元 (不含)				
100,000,000 元以上				
總計	9	9	9	9

2.監察人之酬金

(單位:仟元)

職稱	姓名	監察人酬金						A、B 及 C 等三項總額占稅後純益之比例		有無領取來自子公司以外轉投資事業酬金
		報酬(A)		盈餘分配之酬勞(B)(註 1)		業務執行費用(C)		本公司	合併報表內所有公司	
		本公司	合併報表內所有公司	本公司	合併報表內所有公司	本公司	合併報表內所有公司			
監察人	蔡文預	0	0	821	821	0	0	0.83%	0.83%	無
	錦雲投資(股)公司 (代表人:許宗富)									
	錦雲投資(股)公司 (代表人:楊啓招)									

註 1：係 100 年度盈餘分配議案經董事會通過擬議配發之董事酬勞，惟該盈餘分配議案尚須股東會同意。

酬金級距表

給付本公司各個監察人酬金級距	監察人姓名	
	前三項酬金總額(A+B+C)	
	本公司	合併報表內所有公司 D
低於 2,000,000 元	蔡文預, 錦雲投資(股)公司(代表人:許宗富), 錦雲投資(股)公司(代表人:楊啓招)	蔡文預, 錦雲投資(股)公司(代表人:許宗富), 錦雲投資(股)公司(代表人:楊啓招)
2,000,000 元 (含) ~ 5,000,000 元 (不含)		
5,000,000 元 (含) ~ 10,000,000 元 (不含)		
10,000,000 元 (含) ~ 15,000,000 元 (不含)		
15,000,000 元 (含) ~ 30,000,000 元 (不含)		
30,000,000 元 (含) ~ 50,000,000 元 (不含)		
50,000,000 元 (含) ~ 100,000,000 元 (不含)		
100,000,000 元以上		
總計	3	3

3.總經理及副總經理之酬金

(單位:仟元)

職稱	姓名	薪資(A)		退職退休金(B)		獎金及特支費等等(C)		盈餘分配之員工紅利金額(D)				A、B、C及D等四項總額占稅後純益之比例(%)		取得員工認股權憑證數額		有無領取自子公司以外轉投資事業酬金
		本公司	合併報表內所有公司	本公司	合併報表內所有公司	本公司	合併報表內所有公司	本公司		合併報表內所有公司		本公司	合併報表內所有公司	本公司	合併報表內所有公司	
								現金紅利金額	股票紅利金額	現金紅利金額	股票紅利金額					
董事長暨總經理	黃峻樑(註 1)	35,135	38,868	0	0	22,898	22,898	6,019	0	6,019	0	64.39%	68.15%	4,390	4,390	無
榮譽董事長暨集團策略投資長	許宗賢(註 1)															
副董事長暨事業群總經理	吳建璋(註 1)															
事業群總經理	陳志德															
副總經理	黃子哲															
副總經理	黃逸庭(註 2)															
副總經理	楊耀州(註 3)															
副總經理	李朝明(註 4)															
副總經理	王明達(註 5)															
副總經理	李岳奇(註 6)															
副總經理	馬千祥(註 7)															

註 1:原董事長兼總經理許宗賢於 100 年 4 月 27 日董事會請辭，由副董事長黃峻樑接任董事長兼總經理，副董事長由吳建璋升任，並於 100 年 5 月 18 日正式生效。

註 2:黃逸庭為 100 年 4 月 1 日就職

註 3:楊耀州為 100 年 1 月 21 日到職，於 100 年 10 月 18 日離職轉任子公司

註 4:李朝明於 100 年 1 月 11 日離職

註 5:王明達於 100 年 3 月 18 日離職

註 6:李岳奇為 100 年 8 月 5 日離職

註 7:馬千祥為 101 年 2 月 9 日就職

酬金級距表

給付本公司各個總經理及副總經理酬金級距	總經理及副總經理姓名	
	本公司	合併報表內所有公司 E
低於 2,000,000 元	李朝明、王明達、馬千祥	李朝明、王明達、馬千祥
2,000,000 元 (含) ~ 5,000,000 元 (不含)	陳志德、黃子哲、黃逸庭、楊耀州、李岳奇	陳志德、黃子哲、黃逸庭、楊耀州、李岳奇
5,000,000 元 (含) ~ 10,000,000 元 (不含)	吳建璋、許宗賢	吳建璋
10,000,000 元 (含) ~ 15,000,000 元 (不含)		許宗賢
15,000,000 元 (含) ~ 30,000,000 元 (不含)		
30,000,000 元 (含) ~ 50,000,000 元 (不含)	黃峻樑	黃峻樑
50,000,000 元 (含) ~ 100,000,000 元 (不含)		
100,000,000 元以上		
總計	11	11

4.配發員工紅利之經理人姓名及配發情形

100 年盈餘分配之員工紅利(擬議數)
單位：新台幣仟元

	職稱	姓名	股票紅利金額	現金紅利金額	總計	總額占稅後純益之比例(%)
經理人	董事長暨總經理	黃峻樑(註 1)	0	6,932	6,932	6.97%
	集團策略投資長暨榮譽董事長	許宗賢(註 1)				
	副董事長暨事業群總經理	吳建璋(註 1)				
	事業群總經理	陳志德				
	副總經理	黃子哲				
	副總經理	黃逸庭(註 2)				
	副總經理	楊耀州(註 3)				
	副總經理	李朝明(註 4)				
	副總經理	王明達(註 5)				
	副總經理	李岳奇(註 6)				
	副總經理	馬千祥(註 7)				
	協理	鄭謝雄(註 8)				
	協理	彭盛勳				
	協理	黃俊琅				
	財務主管	馬淑琴				
會計主管	廖仁昌					

註 1:原董事長兼總經理許宗賢於 100 年 4 月 27 日董事會請辭，由副董事長黃峻樑接任董事長兼總經理，副董事長由吳建璋升任，並於 100 年 5 月 18 日正式生效。

註 2:黃逸庭為 100 年 4 月 1 日就職

註 3:楊耀州為 100 年 1 月 21 日到職，於 100 年 10 月 18 日離職轉任子公司

註 4:李朝明於 100 年 1 月 11 日離職

註 5:王明達於 100 年 3 月 18 日離職

註 6:李岳奇為 100 年 8 月 5 日離職

註 7:馬千祥為 101 年 2 月 9 日就職

註 8:鄭謝雄於 101 年 4 月 13 日離職

(四)分別比較說明本公司及合併報表所有公司於最近二年度支付本公司董事、監察人、總經理及副總經理酬金總額占稅後純益比例之分析並說明給付酬金之政策、標準與組合、訂定酬金之程序及與經營績效之關聯性

本公司及合併報表公司於一百年度及九十九年度支付董事及監察人酬金總額占稅後純益比例分別為 3.57%、2.25%以及 0.83%、0.55%，係依據本公司章程規定之給付酬金之政策、標準、組合及訂定酬金程序發放。一百年度及九十九年度支付總經理及副總經理酬金總額占稅後純益比例分別為 68.15%及 25.10%，係參酌同業水準給付。

三、公司治理運作情形

(一)董事會運作情形

董事會運作情形資訊

最近年度董事會開會共五(A)次，董事出席情形如下：

職 稱	姓 名	實際出(列)席次數 (B)	委託出席次數	實際出(列)席率(%) (B/A)	備 註
董事長	黃峻樑	3	0	100%	新任(100年5月18日改選)，任職期間 共計3次董事會
董事長	晨怡投資股份有限 公司代表人：許宗賢	2	0	100%	舊任(100年5月18日改選)，任職期間 共計2次董事會
董事	黃峻樑	2	0	100%	舊任(100年5月18日改選)，任職期間 共計2次董事會
董事	晨怡投資股份有限 公司代表人：許宗賢	2	1	67%	新任(100年5月18日改選)，任職期間 共計3次董事會
董事	吳建璋	4	1	80%	
董事	陳有諒	5	0	100%	
董事	蘇毅勝	3	0	60%	
董事	楊宏澤	4	1	80%	
董事	楊建國	5	0	100%	
獨立董事	鄭嘉良	5	0	100%	
獨立董事	陳宏守	5	0	100%	
其他應記載事項： 一、證交法第 14 條之 3 所列事項暨其他經獨立董事反對或保留意見且有紀錄或書面聲明之董事會議決事項，應敘明董事會日期、期別、議案內容、所有獨立董事意見及公司對獨立董事意見之處理：無。 二、董事對利害關係議案迴避之執行情形，應敘明董事姓名、議案內容、應利益迴避原因以及參與表決情形： 1.本公司 100 年 10 月 27 日董事會討論本公司成立薪酬委員會案，因獨立董事陳宏守先生為該案之被提名人，經董事長指示進行利益迴避後，經主席徵詢其餘出席董事無異議通過。 三、當年度及最近年度加強董事會職能之目標（例如設立審計委員會、提昇資訊透明度等）與執行情形評估： 1.訂定「內部重大資訊處理作業暨防範內線交易管理作業程序」、「公司治理實務守則」、「誠信經營守則」及「道德行為準則」以資遵循。 2.董事會有重大議案則依規定於公開資訊網站公告。					

(二) 審計委員會運作情形或監察人參與董事會運作情形：

1. 監察人參與董事會運作情形

監察人參與董事會運作情形

最近年度董事會開會共五(A)次，列席情形如下：

職 稱	姓 名	實際列席次數(B)	實際列席率(%) (B/A)	備 註
監察人	蔡文預	5	100%	監察人
監察人	錦雲投資股份有限公司代表人：許宗富	0	0%	監察人
監察人	錦雲投資股份有限公司代表人：楊啓招	0	0%	監察人

其他應記載事項：

一、監察人之組成及職責：

(一) 監察人與公司員工及股東之溝通情形（例如溝通管道、方式等）。

本公司有專人可隨時聯繫監察人，建立與公司員工及股東之溝通管道。

(二) 監察人與內部稽核主管及會計師之溝通情形（例如就公司財務、業務狀況進行溝通之事項、方式及結果等）。

監察人可隨時就公司財務、業務狀況等事項與內部稽核主管及會計師溝通，並於列席董事會時聽取董事及經營階層之各項業務報告及參與討論制定決策。

二、監察人列席董事會如有陳述意見，應敘明董事會日期、期別、議案內容、董事會決議結果以及公司對監察人陳述意見之處理。

監察人列席董事會，對董事會決議結果均無異議。

2. 審計委員會運作情形：本公司並無設置審計委員會，故不適用。

(三)公司治理運作情形及其與上市上櫃公司治理實務守則差異情形及原因

項目	運作情形	與上市上櫃公司治理實務守則差異情形及原因
一、公司股權結構及股東權益 (一) 公司處理股東建議或糾紛等問題之方式 (二) 公司掌握實際控制公司之主要股東及主要股東之最終控制者名單之情形 (三) 公司建立與關係企業風險控管機制及防火牆之方式	(一) 本公司由發言人處理上述問題。 (二) 本公司依股務代理提供之股東名冊掌握主要股東及主要股東之最終控制者名單之情形。 (三) 本公司已依法令於內部控制制度中建立相關制度。	已依據上市上櫃公司治理實務守則辦理。
二、董事會之組成及職責 (一) 公司設置獨立董事之情形 (二) 定期評估簽證會計師獨立性之情形	(一) 本公司目前設有獨立董事二席。 (二) 會計師已能超然獨立審查公司財務，本公司將依相關法令規定辦理。	已依據上市上櫃公司治理實務守則辦理。
三、建立與利害關係人溝通管道之情形	本公司對不同主體(含利害關係人)視不同狀況皆設有溝通管道。	已依據上市上櫃公司治理實務守則辦理。
四、資訊公開 (一) 公司架設網站，揭露財務業務及公司治理資訊之情形 (二) 公司採行其他資訊揭露之方式(如架設英文網站、指定專人負責公司資訊之蒐集及揭露、落實發言人制度、法人說明會過程放置公司網站等)	(一) 本公司已設有網站介紹有關之業務各項活動，另有關揭露財務及公司治理資訊，已依相關明確法令規定辦理。 (二) 本公司已設有英文網站介紹有關之業務各項活動，並指派專人負責公司資訊之蒐集及揭露，並建立及落實發言人制度。	已依據上市上櫃公司治理實務守則辦理。
五、公司設置提名或薪酬委員會等功能委員會之運作情形	本公司已於民國一百年十月二十七日董事會通過成立薪資報酬委員會，並由獨立董事擔任委員會召集人。	已依據上市上櫃公司治理實務守則辦理。
六、公司如依據「上市上櫃公司治理實務守則」訂有公司治理實務守則者，請敘明其運作與所訂公司治理實務守則之差異情形：本公司董事會通過「蔚華科技股份有限公司治理守則」，除將該守則函送各單位確實執行外，並由專責人員定期追蹤評估，截至目前尚無差異情形。		

項目	運作情形	與上市上櫃公司治理實務守則差異情形及原因
七、其他有助於瞭解公司治理運作情形之重要資訊（如員工權益、僱員關懷、投資者關係、供應商關係、利害關係人之權利、董事及監察人進修之情形、風險管理政策及風險衡量標準之執行情形、保護消費者或客戶政策之執行情形、公司為董事及監察人購買責任保險之情形等）：	<p>1.員工權益、僱員關懷：本公司已依法設置職工福利委員會，依法提列職工福利金辦理各項福利事宜，並依勞基法提列退休金、並辦理員工團體保險及年度健檢外，並隨時聆聽員工之聲音，以瞭解勞資雙方想法以促進勞資雙贏。</p> <p>2.投資者關係：本公司每年依據公司法召開股東會，並給予股東充分發問或提案之機會，並設置發言人制度以處理股東建議、疑義或糾紛事項。本公司依據主管機關之規定辦理相關資訊公告申報事宜，並及時提供各項可能影響投資人決策之資訊。</p> <p>3.利害關係人之權利：本公司在與股東、客戶、供應商、員工及往來銀行均保持順暢之溝通管道，並尊重及維護其應有合法之權益。</p> <p>4.董事及監察人進修之情形：本公司依據主管機關之規定定期辦理相關資訊公告申報事宜。</p> <p>5.風險管理政策及風險衡量標準之執行情形及客戶政策之執行情形：本公司訂有內部控制制度及相關管理辦法，並依辦法執行。</p> <p>6.公司為董事及監察人購買責任保險之情形等：本公司已依股東會決議為董事及監察人購買責任保險。</p>	
八、如有公司治理自評報告或委託其他專業機構之公司治理評鑑報告者，應敘明其自評（或委外評鑑）結果、主要缺失（或建議）事項及改善情形：	不適用。	

(四)薪酬委員會之組成、職責及運作情形：

本公司已於民國一百年十月二十七日董事會通過成立薪資報酬委員會，並由獨立董事擔任委員會召集人。

(五)履行社會責任情形：

項目	運作情形	與上市上櫃公司企業社會責任實務守則差異情形及原因
<p>一、落實推動公司治理</p> <p>(一) 公司訂定企業社會責任政策或制度，以及檢討實施成效之情形。</p> <p>(二) 公司設置推動企業社會責任專(兼)職單位之運作情形。</p> <p>(三) 公司定期舉辦董事、監察人與員工之企業倫理教育訓練及宣導事項，並將其與員工績效考核系統結合，設立明確有效之獎勵及懲戒制度之情形。</p>	<p>(一) 尚未制定。</p> <p>(二) 蔚華教育基金會投入在地公益事務，積極培育不同領域的人才，致力透過各項計畫的推廣，實踐企業公民的社會責任，以達永續經營目標。</p> <p>(三) 本公司定期舉辦員工教育訓練，提升員工企業倫理觀念，並依照考核結果提報獎勵或懲處，以激勵員工與企業共同成長。</p>	<p>符合企業社會責任實務守則。</p>
<p>二、發展永續環境</p> <p>(一) 公司致力於提升各項資源之利用效率，並使用對環境負荷衝擊低之再生物料之情形。</p> <p>(二) 公司依其產業特性建立合適之環境管理制度之情形。</p> <p>(三) 設立環境管理專責單位或人員，以維護環境之情形。</p> <p>(四) 公司注意氣候變遷對營運活動之影響，制定公司節能減碳及溫室氣體減量策略之情形。</p>	<p>(一) 全公司推行垃圾分類及資源回收，減少對環境污染衝擊。</p> <p>(二) 公司設有專責人員並委由專業廠商負責環境管理相關事宜。</p> <p>(三) 公司設有專責人員負責環境管理相關事宜。</p> <p>(四) 本公司勵行節能減碳措施，加強清潔保養以發揮冷氣效能等；而辦公室則逐步推動無紙e化作業，午休時間熄燈以減少能源的浪費與使用。</p>	<p>符合企業社會責任實務守則。</p>

項目	運作情形	與上市上櫃公司企業社會責任實務守則差異情形及原因
<p>三、維護社會公益</p> <p>(一) 公司遵守相關勞動法規，保障員工之合法權益，建立適當之管理方法與程序之情形。</p> <p>(二) 公司提供員工安全與健康之工作環境，並對員工定期實施安全與健康教育之情形。</p> <p>(三) 公司制定並公開其消費者權益政策，以及對其產品與服務提供透明且有效之消費者申訴程序之情形。</p> <p>(四) 公司與供應商合作，共同致力提升企業社會責任之情形。</p> <p>(五) 公司藉由商業活動、實物捐贈、企業志工服務或其他免費專業服務，參與社區發展及慈善公益團體相關活動之情形。</p>	<p>(一) 本公司遵守相關勞動法規，相關員工任免、薪酬均依照本公司相關管理辦法及內控制度進行，以保障員工基本權益。</p> <p>(二) 本公司定期針對全體員工辦理健康檢查，並指定專責人員定期參訓「防火管理人訓練班」取得證照，以維護員工及資產安全。</p> <p>(三) 本公司設有專人及電子郵件信箱，處理有關公司客戶權益申訴之相關問題，公平、即時處理客戶之申訴或報修。</p> <p>(四) 公司透過蔚華教育基金會、實物捐贈及企業志工服務等方式協助仁啓晨曦中心募款。</p>	<p>符合企業社會責任實務守則。</p>
<p>四、加強資訊揭露</p> <p>(一) 公司揭露具攸關性及可靠性之企業社會責任相關資訊之方式。</p> <p>(二) 公司編製企業社會責任報告書，揭露推動企業社會責任之情形。</p>	<p>(一) 本公司網站揭露有本公司透過蔚華教育基金會推動企業社會責任相關資訊，並設有專人負責資料維護更新。</p> <p>(二) 無。</p>	<p>符合企業社會責任實務守則。</p>
<p>五、公司如依據「上市上櫃公司企業社會責任實務守則」訂有本身之企業社會責任守則者，請敘明其運作與所訂守則之差異情形：本公司尚未訂定「上市上櫃公司企業社會責任實務守則」，但日常運作皆依法令規定及精神執行。</p>		

項目	運作情形	與上市上櫃公司企業社會責任實務守則差異情形及原因
六、其他有助於瞭解企業社會責任運作情形之重要資訊（如公司對環保、社區參與、社會貢獻、社會服務、社會公益、消費者權益、人權、安全衛生與其他社會責任活動所採行之制度與措施及履行情形）：	<p>本公司成立蔚華教育基金會，基於取之於社會用之於社會之理念，積極履行企業公民責任，以達永續經營之目標。</p> <ol style="list-style-type: none"> 1.藝文教育推展: 協辦地方文化之講座與研習活動，推廣鄉土教育；扶植在地藝文團隊，贊助其大型表演活動及社區藝文推廣，並建置多方交流的平台。 2.鄰里公益參與: 資助新竹特殊教育機構；協助醫療教育推動與執行。 3.校園活動：資助偏遠山區原住民的學前教育和音樂教學計畫。藉由常態性體育活動推廣與校際賽事及暑期營隊舉辦，帶動各級學校的運動風氣及社區參與。 4.世界公民教育：贊助法治教育向下扎根專案，培養下一代法治觀念與民主素養；贊助跨國醫學交流計畫，協助第三世界國家分享進步醫療的好處。 	
七、公司產品或企業社會責任報告書如有通過相關驗證機構之查證標準，應加以敘明：	無。	

(六)公司履行誠信經營情形及採行措施：

本公司已訂定「誠信經營守則」，以深化誠信經營之企業文化及健全發展，並建立良好之商業運作。

(七)公司如有訂定公司治理守則及相關規定者，應揭露其查詢方式：

請詳見公司網站之投資人專區相關訊息（<http://www.spirox.com.tw/index.php/spirox-investors>）

(八)其他足以增進對公司治理運作情形之瞭解的重要資訊：

請參閱第 21 頁：『公司治理運作情形與上市上櫃公司治理實務守則差異情形及原因－第七項』。

(九)內部控制制度執行狀況

(1)內部控制制度聲明書：請參閱第 72 頁

(2)委託會計師專案審查內部控制制度者，應揭露會計師審查報告：不適用。

(十)最近年度及截至年報刊印日止公司及其內部人員依法被處罰、公司對其內部人員違反內部控制制度規定之處罰、主要缺失與改善情形：

無。

(十一)最近年度及截至年報刊印日止，股東會及董事會之重要決議

1. 100 年度股東常會重要決議：

- (1)承認九十九年度營業報告書及財務報表。
- (2)承認九十九年度盈餘分派案。
- (3)通過修訂「公司章程」部份條文案。
- (4)通過修訂「資金貸與他人作業程序」部份條文案。
- (5)通過解除本公司董事競業禁止之限制案。

2. 100 年度及截至年報刊印日止，董事會重要決議：

(1)100 年 2 月 10 日

- a. 通過召開一〇〇年度股東常會之時間及地點。
- b. 通過民國一〇〇年股東常會股東書面提案受理期間。
- c. 通過解除本公司董事競業禁止。
- d. 通過與日商瑞穗實業銀行授信往來。
- e. 通過停止九十九年度私募案。

(2)100 年 4 月 27 日

- a. 承認九十九年度營業報告書及財務決算報表。
- b. 承認九十九年度盈餘分派案。
- c. 通過修訂「資金貸與他人作業程序」部分條文案。
- d. 通過出具九十九年度之內部控制聲明書案。
- e. 通過修訂「公司章程」部份條文案。
- f. 通過更換本公司簽證會計師案。
- g. 通過 99 年度第一次員工認股權憑證得為認股權人之員工及所得認股之數量。
- h. 通過訂定本公司「重大資訊處理作業暨防範內線交易管理作業程序」。
- i. 通過訂定本公司「公司治理實務守則」。
- j. 通過訂定本公司「誠信經營守則」。
- k. 通過訂定本公司「道德行為準則」。
- l. 通過選任總經理案。
- m. 通過選任董事長案。
- n. 通過選任榮譽董事長案。
- o. 通過選任副董事長案。

(3)100 年 6 月 22 日

- a. 訂定現金股利發放之除息基準日期案。
- b. 通過 99 年度第二次員工認股權憑證得為認股權人之員工及所得認股之數量。
- c. 通過訂定本公司「薪酬委員會組織規程」。
- d. 通過與上海商業儲蓄銀行、台北富邦商業銀行及玉山商業銀行授信往來。
- e. 通過於海外開立有價證券買賣帳戶。

(4)100 年 8 月 25 日

- a. 通過由子公司欣傳投資(股)公司投資浩網科技(股)公司，取得其 70%股權，投資金額為新台幣 356,771,300 元。
- b. 承認一〇〇年上半年度財務報表案。
- c. 通過內部稽核主管異動案。
- d. 通過辦理一百年第一次買回本公司股份並辦理註銷案。

(5)100年10月27日

- a. 通過成立薪酬委員會。
- b. 通過民國一〇一年年度稽核計畫。
- c. 通過委任玉山銀行辦理授信案。
- d. 通過對100%持股之子公司蔚華集成電路(上海)有限公司辦理背書保證。
- e. 通過修訂「資金貸與他人作業程序」部份條文案。
- f. 通過與第一商業銀行、永豐商業銀行及台新國際商業銀行授信往來。

(6)101年2月9日

- a. 通過註銷一〇〇年第一次買回本公司股份，並訂定減資基準日案。
- b. 通過召開民國一〇一年度股東常會之時間及地點。
- c. 通過修訂本公司民國一〇一年年度稽核計畫。
- d. 通過補選本公司薪酬委員會委員乙名提案。
- e. 通過結束本公司南科分公司投資計畫，並撤銷南科分公司登記。
- f. 通過分別提供子公司浩網、安盟、Stockton 背書保證，總額度限額為新台幣三億八仟八佰萬元整。
- g. 通過與臺灣土地銀行建立授信往來。

(7)101年3月27日

- a. 通過本公司一〇〇年度營業報告書、財務報表及合併財務報表案。
- b. 通過本公司一〇〇年度盈餘分派案。
- c. 擬具本公司一〇〇年度之內部控制制度聲明書。
- d. 修訂本公司「公司章程」案。
- e. 修訂本公司「股東會議事規則」案。
- f. 修訂本公司「董事及監察人選舉辦法」案。
- g. 修訂本公司「從事衍生性商品交易處理程序」案。
- h. 修訂本公司「取得或處分資產處理程序」案。
- i. 修訂本公司「對子公司之監控作業辦法」案。
- j. 增訂本公司「適用國際會計準則管理辦法」案。
- k. 增訂本公司「會計專業判斷、會計政策與估計變動作業程序」案。
- l. 修訂本公司「內部控制制度」案。
- m. 通過本公司董事及監察人改選案。
- n. 通過解除本公司董事及其代表人競業禁止之限制案。
- o. 通過本公司民國一〇一年股東常會股東提名獨立董事權及書面提案受理期間。
- p. 通過公告本公司一〇一年股東常會召集事由。
- q. 通過本公司薪資報酬委員會提案。

(8)101年5月3日

- a. 通過獨立董事提名候選人資格審議。
- b. 通過自101年半年報起更換會計師事務所及簽證會計師案。
- c. 通過本公司擬繼續與上海商業儲蓄銀行及台北富邦銀行授信往來。

(十二)最近年度及截至年報刊印日止，董事或監察人對董事會通過重要決議有不同意見且有紀錄或書面聲明者，其主要內容：無。

(十三)最近年度及截止年報刊印日止，與財務報告有關人士(包括董事長、總經理、會計主管及內部稽核主管等)辭職解任情形之彙總。

101年5月25日

職稱	姓名	到任日期	解任日期	辭職或解任原因
董事長	許宗賢	76年1月11日 初任董事 91年5月29日 初任董事長	100年5月18日	為實現二次創業的理念，展現創業時期的熱情，注入新活力，逐步實現公司願景以及開創公司未來新的經營目標
總經理	許宗賢	85年1月1日	100年5月18日	為延續人才傳承之文化及發展公司未來新的經營目標
內部稽核主管	莊家銓	97年4月26日	100年6月30日	內部職務異動

四、會計師公費資訊

會計師公費資訊級距表

會計師事務所名稱	會計師姓名		查核期間	備註
安永聯合會計師事務所	涂嘉玲	許新民	100.1.1-100.12.31	無

金額單位：新臺幣仟元

金額級距		公費項目	審計公費	非審計公費	合計
1	低於 2,000 仟元				
2	2,000 仟元 (含) ~ 4,000 仟元				
3	4,000 仟元 (含) ~ 6,000 仟元		2,000	2,086	4,086
4	6,000 仟元 (含) ~ 8,000 仟元				
5	8,000 仟元 (含) ~ 10,000 仟元				
6	10,000 仟元 (含) 以上				

(一) 給付簽證會計師、簽證會計師所屬事務所及其關係企業之非審計公費為審計公費之四分之一以上者，應揭露審計與非審計公費金額及非審計服務內容：

金額單位：新臺幣仟元

會計師事務所名稱	會計師姓名	審計公費	非審計公費					會計師查核期間	備註
			制度設計	工商登記	人力資源	其他	小計		
安永聯合會計師事務所	涂嘉玲	2,000				2,086	2,086	100.1.1	非審計公費其他之服務內容為： 1. 403 營稅簽證新台幣 30 仟元 2. IFRS 輔導費新台幣 1,552 仟元 3. 99 年及 100 年移轉定價新台幣 364 仟元。 4. 100 年營所稅簽證 140 仟元
	許新民							100.12.31	

(二) 更換會計師事務所且更換年度所支付之審計公費較更換前一年度之審計公費減少者，應揭露更換前後審計公費金額及原因：

本公司 100 年度無更換會計師事務所之情事。

(三) 審計公費較前一年度減少達百分之十五以上者，應揭露審計公費減少金額、比例及原因：

本公司本年度之審計公費較前一年度減少金額為新台幣 539 仟元、百分減少比例為百分之二十三，主要原因係 100 年營收及總資產較 99 年減少。

五、更換會計師資訊

(一)關於前任會計師

更換日期	101年5月3日		
更換原因及說明	基於整合企業集團資源、經營發展及內部管理之需要而更換簽證會計師事務所為資誠聯合會計師事務所		
說明係委任人或會計師終止或不接受委任	當事人	會計師	委任人
	情況		
	主動終止委任		✓
	不再接受(繼續)委任		
最新兩年內簽發無保留意見以外之查核報告書意見及原因	100年及99年期中財務報告出具保留意見之查核(或核閱)報告，主係按權益法評價之被投資公司之投資損益，未經會計師查核(或核閱)。 100年度及99年度財務報告出具修正式無保留意見，原因係： 1. 自100年1月1日起，依財務會計準則公報第三十四號「金融商品之會計處理準則」第三次修訂之規定處理。 2. 自100年1月1日起，依財務會計準則公報第四十一號「營運部門資訊之揭露」規定處理。		
與發行人有無不同意見	有	會計原則或實務	
		財務報告之揭露	
		查核範圍或步驟	
		其他	
	無	✓	
	說明		
其他揭露事項(本準則第十條第五款第一目第四點應加以揭露者)	無		

(二)關於繼任會計師

事務所名稱	資誠聯合會計師事務所
會計師姓名	曾國華、王偉臣
委任之日期	101年5月16日
委任前就特定交易之會計處理方法或會計原則及對財務報告可能簽發之意見諮詢事項及結果	無
繼任會計師對前任會計師不同意見事項之書面意見	無

(三)前任會計師對本準則第 10 條第 5 款第 1 目及第 2 目之 3 事項之復函：

前任會計師無不同意見，故不適用。

六、公司之董事長、總經理、負責財務或會計事務之經理人，最近一年內曾任職於簽證會計師所屬事務所或其關係企業者，應揭露其姓名、職稱及任職於簽證會計師所屬事務所或其關係企業之期間：無。

七、最近年度及截至年報刊印日止，董事、監察人、經理人及持股比例超過百分之十之股東股權移轉及股權質押變動情形

(一)董事、監察人、經理人及大股東股權變動情形

單位：股

職稱	姓名	100 年度		101 年度截至 4 月 28 日止	
		持有股數增 (減)數	質押股數增(減) 數	持有股數增 (減)數	質押股數增(減) 數
董事長兼總經理	黃峻樑	113,000	(4,186,000)	0	0
副董事長兼事業群總經理	吳建璋	0	0	0	0
董事	蘇毅勝	(1,076,000)	0	0	0
董事	晨怡投資	0	0	0	0
董事法人代表 兼集團策略投資長	許宗賢	0	0	0	0
董事	陳有諒	(1,000,000)	0	0	0
董事兼總技術顧問	楊宏澤	(80,000)	0	0	0
董事	楊建國	0	0	0	0
獨立董事	鄭嘉良	0	0	0	0
獨立董事	陳宏守	0	0	0	0
監察人	蔡文預	0	0	0	0
監察人	錦雲投資	0	0	0	0
監察人代表人	許宗富	0	0	0	0
監察人代表人	楊啓招	0	0	0	0
副總經理	黃子哲	0	0	0	0
副總經理	李朝明(註 1)	(68,000)	0	0	0
副總經理	王明達(註 2)	0	0	0	0
事業群總經理	陳志德	0	0	0	0
副總經理	楊耀州(註3)	0	0	0	0
副總經理	黃逸庭(註4)	0	0	0	0
副總經理	馬千祥(註5)	0	0	0	0
副總經理暨人資長	李岳奇(註 6)	0	0	0	0
協理	彭盛勳	0	0	0	0
協理	黃俊琅	0	0	0	0
協理	鄭謝雄(註7)	0	0	0	0
財務經理	馬淑琴	0	0	0	0

註 1:李朝明於 100 年 1 月 11 日離職。

註 3:楊耀州於 100 年 1 月 21 日到職,於 100 年 10 月 18 日離職轉任子公司。

註 4:黃逸庭於 100 年 4 月 1 日就任。

註 6:李岳奇於 100 年 8 月 5 日離職。

註 2:王明達於 100 年 3 月 18 日離職。

註 5:馬千祥於 101 年 2 月 9 日就任。

註 7:鄭謝雄於 101 年 4 月 13 日離職。

(二)股權移轉或股權質押之相對人為關係人者，應揭露該相對人之姓名、與公司、董事、監察人、持股比例超過百分之十股東之關係及所取得或質押股數：無。

八、持股比例占前十名之股東，其相互間為財務會計準則公報第六號關係人或為配偶、二親等以內之親屬關係之資訊

姓名	本人持有股份		配偶、未成年子女持有股份		利用他人名義合計持有股份		前十大股東相互間具有財務會計準則公報第六號關係人或為配偶、二親等以內之親屬關係者，其名稱或姓名及關係。		備註
	股數	持股比率	股數	持股比率	股數	持股比率	名稱（或姓名）	關係	
晨怡投資股份有限公司 代表人:許宗賢	7,458,664	5.71%	—	—	—	—	許宗賢	該公司之法人代表	—
許作鈿	7,061,930	5.41%	—	—	—	—	永大機電工業股份有限公司	該公司董事長之二親等以內親屬	—
陳有諒	6,083,080	4.66%	—	—	—	—	—	—	—
黃峻樑	4,873,080	3.73%	2,161,600	1.66%	93,600	0.07%	—	—	—
許宗賢	4,424,534	3.39%	636,285	0.49%	—	—	晨怡投資股份有限公司	該公司之法人代表	—
蘇塘	2,628,131	2.01%	—	—	—	—	—	—	—
蘇毅勝	2,588,939	1.98%	281,666	0.22%	—	—	—	—	—
永大機電工業股份有限公司 代表人:許作立	2,360,226	1.81%	—	—	—	—	許作鈿	該公司董事長之二親等以內親屬	—
永彰機電股份有限公司 代表人:鄭萬來	2,350,677	1.80%	—	—	—	—	—	—	—
吳建璋	2,274,538	1.74%	—	—	—	—	—	—	—

九、公司、公司之董事、監察人、經理人及公司直接或間接控制之事業對同一轉投資事業之持股數，並合併計算綜合持股比例：

本公司長期股權投資，均由本公司單一持股，無綜合持股情形。

肆、募資情形

一、資本及股份

(一)股本來源

1.股份種類

101年4月28日

股份種類	核定股本			備註
	流通在外股份(股)	未發行股份(股)	合計(股)	
普通股	130,594,755	89,405,245	220,000,000	

2.股本形成經過

年 月	發行價格(元)	核定股本		實收股本		備註		
		股數(股)	金額(仟元)	股數(股)	金額(仟元)	股本來源(仟元)	以現金以外資產抵充股款者	其他
76.12	10,000	500	5,000	500	5,000	創立股本	—	—
84.01	10,000	2,500	25,000	2,500	25,000	現金增資 20,000	—	84年1月20日 84建三癸字第 108394 號
84.12	10,000	6,000	60,000	6,000	60,000	現金增資 35,000	—	84年12月27日 84建三乙字第 485336 號
87.05	10,000	16,000	160,000	10,000	100,000	現金增資 40,000	—	87年5月18日經(87)商字第 110984 號
88.08	10,000	16,000	160,000	16,000	160,000	現金增資 60,000	—	88年8月13日經(88)商字第 088129675 號
89.06	10	120,000,000	1,200,000	75,000,000	750,000	現金增資 590,000	—	89年7月20日經(89)商字第 089125201 號
90.07	10	120,000,000	1,200,000	102,530,000	1,025,300	盈餘轉增資 275,300.00	—	90年7月11日台財證一第 143776 號
91.08	10	220,000,000	2,200,000	121,196,500	1,211,965	盈餘轉增資 186,665.00	—	91年8月15日台財證一字第 0910145467 號
92.07	10	220,000,000	2,200,000	129,348,825	1,293,488	盈餘轉增資 81,523.25	—	92年7月3日台財證一字第 0920129288 號
92.08	10	220,000,000	2,200,000	134,893,066	1,348,931	合併發行新股 55,442.41	—	92年8月29日台財證一字第 0920138356 號
93.06	10	220,000,000	2,200,000	144,531,920	1,445,319	盈餘轉增資 96,388.54	—	93年6月16日台財證一字第 0930126746 號
94.01	10	220,000,000	2,200,000	146,670,920	1,466,709	員工認股權執行新股 21,390.00	—	94年1月25日經授商字第 09401014270 號
94.07	10	220,000,000	2,200,000	147,885,920	1,478,859	員工認股權執行新股 12,150.00	—	94年5月12日經授商字第 09401080400 號
94.08	10	220,000,000	2,200,000	148,314,920	1,483,149	員工認股權執行新股 4,290.00	—	94年8月3日經授商字第 09401150110 號
94.09	10	220,000,000	2,200,000	161,578,796	1,615,788	盈餘轉增資 132,638.76	—	94年9月20日經授商字第 09401184320 號
94.11	10	220,000,000	2,200,000	161,757,796	1,617,578	員工認股權執行新股 1,790.00	—	94年11月8日經授商字第 09401223570 號

年 月	發行價格(元)	核定股本		實收股本		備註		
		股數(股)	金額(仟元)	股數(股)	金額(仟元)	股本來源(仟元)	以現金以外資產抵充股款者	其他
95.03	10	220,000,000	2,200,000	162,263,796	1,622,638	員工認股權執行新股 5,060.00	—	95 年 3 月 2 日經授商字第 09501035890 號
95.05	10	220,000,000	2,200,000	164,174,796	1,641,748	員工認股權執行新股 19,110.00	—	95 年 5 月 18 日經授商字第 09501085310 號
95.08	10	220,000,000	2,200,000	165,410,796	1,654,108	員工認股權執行新股 12,360.00	—	95 年 8 月 8 日經授商字第 09501173170 號
95.09	10	220,000,000	2,200,000	182,303,904	1,823,039	盈餘轉增資 168,931.08	—	95 年 9 月 28 日金管證一字第 0940128246 號
95.11	10	220,000,000	2,200,000	182,338,904	1,823,389	員工認股權執行新股 350.00	—	95 年 11 月 8 日經授商字第 09501250750 號
96.04	10	220,000,000	2,200,000	182,999,904	1,829,999	員工認股權執行新股 6,610.00	—	96 年 4 月 10 日經授商字第 09601067880 號
96.05	10	220,000,000	2,200,000	184,044,904	1,840,449	員工認股權執行新股 10,450.00	—	96 年 5 月 21 日經授商字第 09601109810 號
96.08	10	220,000,000	2,200,000	184,309,904	1,843,099	員工認股權執行新股 2,650.00	—	96 年 8 月 7 日經授商字第 09601187020 號
96.08	10	220,000,000	2,200,000	194,183,602	1,941,836	盈餘轉增資 98,736.98	—	96 年 8 月 29 日經授商字第 09601210480 號
96.12	10	220,000,000	2,200,000	194,296,602	1,942,966	員工認股權執行新股 1,130.00	—	96 年 12 月 19 日經授商字第 09601308730 號
97.03	10	220,000,000	2,200,000	194,331,602	1,943,316	員工認股權執行新股 350.00	—	97 年 3 月 4 日經授商字第 09701052150 號
97.05	10	220,000,000	2,200,000	194,921,602	1,949,216	員工認股權執行新股 5,900.00	—	97 年 5 月 20 日經授商字第 09701118170 號
97.07	10	220,000,000	2,200,000	195,273,602	1,952,736	員工認股權執行新股 3,520.00	—	97 年 7 月 22 日經授商字第 09701176970 號
97.08	10	220,000,000	2,200,000	209,723,028	2,097,230	盈餘轉增資 144,494.26	—	97 年 8 月 7 日經授商字第 09701199080 號
97.10	10	220,000,000	2,200,000	126,042,417	1,260,424	員工認股權執行新股 710.00 現金減資 837,516.11	—	97 年 10 月 9 日經授商字第 09701256610 號
98.08	10	220,000,000	2,200,000	134,100,755	1,341,007	盈餘轉增資 50,416.97 員工分紅轉增資 30,166.41	—	98 年 8 月 27 日經授商字第 09801195810 號
101.02	10	220,000,000	2,200,000	130,594,755	1,305,947	註銷庫藏股(35,060)	—	101 年 2 月 16 日經授商字第 10101026470 號

(二)股東結構

101 年 4 月 28 日

股東結構 數量	政府機構	金融機構	其他法人	個人	外國機構 及外人	合計
人數(人)	0	0	37	10,342	45	10,424
持有股數(股)	0	0	19,914,636	105,810,543	4,869,576	130,594,755
持股比例	0.00%	0.00%	15.25%	81.02%	3.73%	100%

註：本公司無陸資持股。

(三)股權分散情形

每股面額 10 元

101 年 4 月 28 日

持 股 分 級	股東人數	持有股數(股)	持股比例(%)
1 至 999	4,157	1,178,239	0.90
1,000 至 5,000	4,123	9,538,525	7.30
5,001 至 10,000	1,014	7,824,056	5.99
10,001 至 15,000	329	4,153,342	3.18
15,001 至 20,000	205	3,766,667	2.88
20,001 至 30,000	191	4,787,960	3.67
30,001 至 50,000	171	6,803,270	5.21
50,001 至 100,000	112	8,122,855	6.22
100,001 至 200,000	50	7,011,628	5.37
200,001 至 400,000	30	8,270,052	6.33
400,001 至 600,000	14	6,639,355	5.08
600,001 至 800,000	6	4,106,657	3.14
800,001 至 1,000,000	3	2,584,005	1.98
1,000,001 以上	19	55,808,144	42.75
合 計	10,424	130,594,755	100

(四)主要股東名單

101 年 4 月 28 日

主要股東名稱	股份	持有股數(股)	持股比例
晨怡投資股份有限公司		7,458,664	5.71%
許作鈿		7,061,930	5.41%
陳有諒		6,083,080	4.66%
黃峻樑		4,873,080	3.73%
許宗賢		4,424,534	3.39%
蘇塘		2,628,131	2.01%
蘇毅勝		2,588,939	1.98%
永大機電工業股份有限公司		2,360,226	1.81%
永彰機電股份有限公司		2,350,677	1.80%
吳建璋		2,274,538	1.74%

(五)最近二年度每股市價、淨值、盈餘、股利及相關資料

項 目		年 度		99 年	100 年	101 年 3 月 31 日
每股市價	最高(元)	追溯調整前		32.25	25.15	15.70
		追溯調整後		32.25	(註)	不適用
	最低(元)	追溯調整前		21.05	12.45	12.50
		追溯調整後		21.05	(註)	不適用
	平均(元)	追溯調整前		25.56	19.03	14.38
		追溯調整後		25.56	(註)	不適用
每股淨值	分 配 前(元)		21.80	20.19	21.13	
	分 配 後(元)		19.80	(註)	—	
每股盈餘	加權平均股數(股)		133,657,173	132,731,970	130,151,173	
	每股盈餘(元)	調整前		2.69	0.75	(0.28)
		調整後		2.69	(註)	—
每股股利	現 金 股 利(元)		2.0	0.35	—	
	無償配股	盈餘配股(元)		—	—	—
		資本公積配股(元)		—	—	—
	累積未付股利(元)		—	—	—	
投資報酬分析	本 益 比		9.50	25.37	—	
	本 利 比		12.78	54.37	—	
	現金股利殖利率		7.82%	1.84%	—	

註：100 年度盈餘分配案尚未經股東常會決議。

(六)公司股利政策及執行狀況

1. 本公司年度總結算如有盈餘應先提繳稅款，彌補已往虧損後，次提百分之十為法定盈餘公積，並依法提列或回轉特別盈餘公積。如尚有盈餘，再作分派：董事及監察人酬勞不高於百分之五，員工紅利不低於百分之五，餘額加計累計未分配盈餘，再由董事會擬具分配議案，經股東會決議後分派之。
2. 配合證期會規定前項盈餘之分派得經股東會之決議保留全部或部份為未分配盈餘，於以後年度一併發放。本公司股東股利及員工紅利之分配得以現金或股票方式發放(其中股東股利不低於百分之十以現金股利方式發放)，董監事酬勞以現金方式發放，分配股利之政策，需視公司目前及未來之投資環境、資金需求、國內外競爭狀況及資金需求預算等因素，兼顧股東利益、平衡股利及公司長期財務規劃等，每年依法由董事會擬具分配案，提報股東會。
3. 員工分配股票紅利之對象，包括符合一定條件之從屬公司員工。
4. 本次股東會擬議股利分配
依據本公司一〇〇年度盈餘分配表，擬自未分配盈餘中提撥股東現金股利新台幣 45,708,164 元。

(七)本次股東會擬議之無償配股對公司營業績效及每股盈餘之影響

本公司民國一〇〇年度盈餘分派案無此擬案，故不適用。

(八)員工分紅及董事、監察人酬勞

1.公司章程所載員工分紅及董事、監察人酬勞之成數或範圍

- (1)董事、監察人酬勞不高於百分之五。
- (2)員工紅利不低於百分之五。

2.本期估列員工紅利及董事、監察人酬勞金額之估列基礎、配發股票紅利之股數計算基礎及實際配發金額若與估列數有差異時之會計處理。

本公司估列員工分紅及董監酬勞係以章程所定之成數為基礎估列，按一定比例提列(員工分紅為 20%及董監酬勞為 4%)員工分紅及董監酬勞金額，並認列為當期之營業費用。配發員工股票紅利之股數計算基礎係依據前述員工分紅費用化之金額及次年度股東會決議前一日收盤價並考慮除權除息之影響，惟嗣後董事會決議實際配發金額與估列數有差異且其金額非屬重大及股東會決議實際配發金額與估列數有差異時，則視為會計估列變動，列為次年度之損益。

3.董事會通過之擬議配發員工分紅等資訊

- (1)配發員工現金紅利、股票紅利及董事、監察人酬勞金額：

員工現金紅利：17,903,000 元

董事、監察人酬勞：3,558,000 元

- (2)擬議配發員工股票紅利金額及占本期稅後純益及員工紅利總額合計數之比例：

本期因無配發員工股票紅利之情事，故不適用。

- (3)考慮擬議配發員工紅利及董事、監察人酬勞後之設算每股盈餘：

因應員工紅利及董監酬勞費用化，故不適用。

4.前一年度員工分紅及董事、監察人酬勞之實際配發情形(包括配發股數、金額及股價)、其與認列員工分紅及董事、監察人酬勞有差異者並應敘明差異數、原因及處理情形：

股東會決議通過民國九十九年度員工紅利及董監酬勞與原估列數差異情況說明如下：

單位：新台幣仟元

分配項目	股東常會決議通過配發金額	認列費用年度估列金額	差異金額	差異原因及處理情形
員工現金紅利	\$62,000	\$62,028	(\$28)	(註)
董監酬勞	\$9,300	\$9,304	(\$4)	(註)

註：係民國九十九年度估計產生之差異，且該差異金額已列為民國一〇〇年度損益。

(九)公司買回本公司股份情形：

101年4月28日

買 回 期 次 (註)	第 一 次
買 回 目 的	為維護公司信用及股東權益
買 回 期 間	100/08/26~100/10/25
買 回 區 間 價 格	14.5 元至 20.6 元
已 買 回 股 份 種 類 及 數 量	普通股 3,506,000 股
已 買 回 股 份 金 額	59,128,561 元
已 辦 理 銷 除 及 轉 讓 之 股 份 數 量	3,506,000 股
累 積 持 有 本 公 司 股 份 數 量	0 股
累 積 持 有 本 公 司 股 份 數 量 占 已 發 行 股 份 總 數 比 率 (%)	0%

二、公司債辦理情形

無。

三、特別股辦理情形

無。

四、海外存託憑證辦理情形

無。

五、員工認股權憑證辦理情形

(一)公司尚未屆期之員工認股權憑證應揭露截至年報刊印日止辦理情形及對股東權益之影響：

101年5月20日

員工認股權憑證種類	99年第1次 員工認股權憑證	99年第2次 員工認股權憑證
主管機關核准日期	99/6/23	99/8/24
發行（辦理）日期	100/05/03	100/6/27
發行單位數	6,500單位	6,500單位
發行得認購股數占已發行股份 總數比率	4.98%	4.98%
認股存續期間	100/05/03~106/05/02	100/06/27~106/06/26
履約方式	發行新股	發行新股
限制認股期間及比率（%）	屆滿二年 50% 屆滿三年 75% 屆滿四年 100%	屆滿二年 50% 屆滿三年 75% 屆滿四年 100%
已執行取得股數	0	0
已執行認股金額	0	0
未執行認股數量	6,500,000	6,500,000
未執行認股者其每股認購價格	19.6	16.0
未執行認股數量占 已發行股份總數比率（%）	4.98%	4.98%
對股東權益影響	由於本認股權憑證於發行日屆滿二年後，於四年內執行完畢，對原股東權益產生逐年稀釋，其稀釋效果尚屬有限。	由於本認股權憑證於發行日屆滿二年後，於四年內執行完畢，對原股東權益產生逐年稀釋，其稀釋效果尚屬有限。

(二)累積至年報刊印日止取得員工認股權憑證之經理人及取得憑證可認股數前十大且得認購金額達新臺幣三千萬元以上員工之姓名、取得及認購情形：

101年5月20日

	職稱	姓名	取得認股數量	取得認股數量占已發行股份總數比率	已執行				未執行			
					認股數量	認股價格	認股金額	認股數量占已發行股份總數比率	認股數量	認股價格	認股金額	認股數量占已發行股份總數比率
經理人	董事長兼總經理	黃峻樑	4,710,000	3.61%	-	-	-	-	-	-	-	-
	集團策略投資長	許宗賢										
	副董事長兼事業群總經理	吳建璋										
	副總經理	黃子哲										
	事業群總經理	陳志德										
	副總經理	楊耀州(註1)										
	副總經理	黃逸庭										
	協理	彭盛勳										
	協理	黃俊琅										
	財務主管	馬淑琴										
會計主管	廖仁昌											

註1:楊耀州為100年1月21日到職，於100年10月18日離職轉任子公司。

六、併購或受讓他公司股份發行新股辦理情形

(一)最近年度及截至年報刊印日止已完成併購或受讓他公司股份發行新股者，應揭露事項：無。

(二)最近年度及截至年報刊印日止已經董事會決議通過併購或受讓他公司股份發行新股者，應揭露執行情形及被併購或受讓公司之基本資料：無。

七、資金運用計畫執行情形

無。

伍、營運概況

一、業務內容

(一)業務範圍

1.公司所營業務之主要內容

本公司於民國七十六年十二月十一日奉准設立，主要營業項目為電腦零件、電腦測試機、電子元件、電腦用磁碟機、電源供應器之設計及銷售業務，以及微電腦及其週邊設備之銷售與修理及電腦之軟體設計，以及前項有關產品之進出口貿易業務、暨國內外廠商有關產品及原料之代理、報價、投標及經銷業務。

2.公司所營業務之營業比重

單位：新台幣仟元

100 年度主要產(商)品	營業收入淨額	營業比重
銷貨收入	2,649,421	88.05%
裝機維修收入及其他收入	359,568	11.95%
合計	3,008,989	100.00%

3.公司目前之商品(服務)項目

本公司秉持永續經營的理念，不斷為半導體及平面顯示器產業尋找最有效益，合乎產業需求的解決方案，從國外原廠製造，研發自有產品技術到提供客製化產品與服務，本公司擁有充分的資源及能力，整合相關產品，持續帶給客戶與夥伴更有價值的競爭優勢。本公司深知每一個問題存在著更有效率及更具經濟效益的解決方法，致力於找出從設計、製造、封裝到測試最聰明的解決方案，形成「專業經銷服務 (Professional Distribution)」、「整合型服務 (Integrated Service)」、「自有產品開發與生產製造 (Own Products & Manufacturing)」三大核心事業，其主要業務內容分述如下：

I.專業經銷及服務

隨著半導體產業競爭全球化，半導體廠商為保有業務優勢，除針對製造成本嚴加控管外，並積極提升技術，本公司為提供客戶最先進之技術及設備，與世界級大廠密切合作，主要之產品項目及服務為：

(1) 半導體及積體電路設計及驗證設備之代理銷售及維修服務

A.邏輯 IC 設計驗證系統 (Logic IC Validation System)

B.混合訊號與系統單晶片 IC 設計驗證系統 (Design-Driven Engineering Test For Mixed-Signal ICs And SOCs)

(2) 半導體及薄膜電晶體液晶顯示器製程設備之維修服務

A.寬幅量測機 (CD Measurement System)

(3) 半導體及積體電路封裝及測試設備之代理銷售、維修及整合服務

A.全自動晶圓針測機 (Prober)(限維修及整合服務)

B.積體電路測試設備 (Tester)

C.IC 最終測試分類機 (Handler)

(4) 半導體及積體電路測試設備相關零組件，耗材之銷售及維修服務

A.IC 測試高性能多層印刷電路板

B.其他：測試座、繼電器、測試印刷電路板…等

(5) 測試、量測與監控儀器之代理銷售

A.示波器 (Oscilloscope)

B.邏輯分析儀 (Logic Analyzer)

C.任意波形產生器 (Signal Generator)

D.數位時脈系統 (Digital Multimeter)

E.頻譜分析儀 (Spectrum Analyzer)

II.整合型服務

本公司藉由專業經銷設備所累積的豐碩經驗，依據市場趨勢及客戶需求，提供下列高附加價值之整合型服務：

(1) 客製化硬體解決方案：依客戶個別需求，協助設計及生產探針卡、承載板與測試針測介面等。

(2) 產品測試套裝模組：為客戶量身訂製之各項軟體解決方案，可應用射頻 IC、網通、數位影音、各式記憶體等不同應用產品之測試。

(3) 蔚華技術中心：導入最新市場趨勢及生產技術，降低客戶國外受訓成本，推出專業技術訓練課程服務客戶。

(4) 亞洲維修中心：本公司與美國合作夥伴共同成立維修中心，提供大型積體電路測試機電路板維修及系統校正的即時快速維修服務。

(5) IC 驗證工程中心：為協助 IC 設計業者縮短產品上市時間與成本，設立 IC 驗證中心提供一系列的技術服務，包括設計除錯、可靠性分析、故障分析、去封裝/去層次、與電路修補等服務。

III.自有產品開發與生產製造

本公司除持續提供半導體產業及平面顯示器產業上述「一應俱全」整合解決方案外，亦相當重視自有技術之深耕，迄今已成功推出多項自有產品：

(1) IC 可測性設計/內建自我測試智財植入(DFT/BIST IP Insertion)：

協助客戶在進行 IC 設計時，即考量可測性因素，以滿足客戶對 SoC 世代 IC 設計與測試驗證的需求。

(2) 太陽追蹤系統(Solar Tracking System)：

以更先進的感測與更精確的控制技術，提供需太陽追蹤功能的高聚光型及一般太陽能電池系統更高的精度，獲取更高的有效太陽能量，以及更低的功率消耗，以同樣的太陽能電池系統發出更高的電力；並內建遠端監控功能，可滿足系統整合者與電力營運者的管理需求。

4.計畫開發之新商品(服務)

- (1) 平面顯示器產業製程相關設備
- (2) 平面顯示器產業生產自動化相關設備
- (3) 半導體製程相關設備
- (4) 電子產業製程相關檢測儀器設備
- (5) MEMS 測試機及相關介面

(二)產業概況

1.產業之現況與發展

從 PC 的興起、網際網路革命到消費性電子產品成爲主流及行動通訊的進步，半導體科技產品與現代社會及人們日常生活已密不可分。台灣半導體產業獨樹一格之垂直專業分工型態，從 IC 的設計、晶圓代工、封裝至測試，形成產業群聚效應；根據行政院主計處之調查，台灣 IC 設計業產值高居世界第二，晶圓代工與封裝測試業更居全球之首；爲拉大與競爭對手差距，晶圓代工龍頭台積電積極朝向 28 奈米及以下製程邁進；台灣產業之生產效率與製造技術已無人能望其項背！另就中國大陸地區而言，不啻是台灣產業發展的另一個舞台，隨著終端產品製造與勞力密集產業的移入，進而降低生產成本、增強競爭力，同時亦放眼於當地龐大的內需市場；另一方面，在配合政府政策下，台灣地區因部分產業之外移而騰出有限資源(水、電、空間、人才)，得以繼續投資次世代的產業及知識經濟，台灣及中國地區產業互補、互惠及互利局面已然形成。

2011 年歐洲經濟不斷面臨新的危機，美國經濟尙處於從雷曼衝擊恢復的過程中，就連已成爲拉動世界經濟火車頭的中國經濟也面臨著考驗，根據國際貨幣基金(IMF)資料，2011 年全球 GDP 成長率爲 4.2%，觀察全球整體經濟走勢受日本強震、油價持續高漲，以及已開發國家財政節約與新興經濟體貨幣緊縮等因素綜合影響充滿不確定性，IMF 預測 2012 年全球 GDP 成長率爲 4.3%，預期僅溫和成長。

展望 2012 年，延續智慧型手機及平板電腦成長，帶動整體市場需求，各家廠商無不全力搶攻，預期將持續爲 IC 產業注入成長動能，拓璞產業研究所(TRI)預測 2012 年全球半導體成長率爲 3.2%，台灣半導體成長率爲 2.6%。

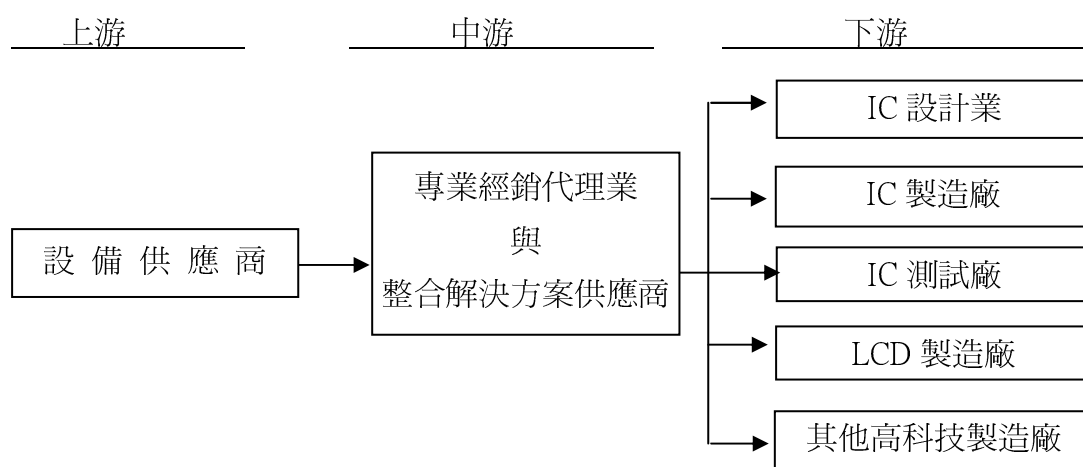
至於台灣平面顯示器產業，隨著各國數位廣播進程逐漸達成、數位家庭相關產品概念相繼成熟，使得 LCD TV 已成爲平面顯示器市場的主流，在強調高解析度、省電、變薄甚至提高亮度之發展方向下，所需要半導體零組件更多，強化了半導體持續成長的潛在動能。

在全球景氣維持穩定之狀態下，手持行動裝置及 LED TV 爲全球最熱門的電子產品，在中國市場，該類產品的普及率比較低，預期成長空間大。另在中國十二五計畫當中，七大戰略性新興產業：資訊技術、環保節能、新能源、生物、高端設備製程、新材料及新能源汽車，這些產業會用到大量 IC 產品，預期都將刺激中國 IC 產業長期成長，拓璞產業研究所(TRI)預測 2012 年中國半導體成長率爲 15.9%。

此外，屬半導體支援工業之半導體設備業，因設備品質之穩定度及精密度，與業者製程良率息息相關，且其新技術開發之實用化，更扮演著新興製程導入量產之關鍵性角色，使半導體設備業之發展現況切合半導體業之成長趨勢，且其景氣之變動與業者之資本支出相關，而半導體業者資本支出又可區分為「擴充產能支出 (Capacity Buy)」及「新技術支出 (Technology Buy)」，其中擴充產能支出係因半導體應用市場需求所推動，新技術支出則係為維持競爭力所必須，故擴充產能支出會受終端應用市場需求榮枯而增減，而新技術支出則通常維持一定水準的比例。

綜合觀之，2011 年終端市場需求雖穩定，然在延續行動通訊市場(智慧型手機、平板電腦)成長下，產業需求回溫，估計 2012 年半導體之成長率為 3.2%。

2.產業上、中、下游之關聯性



本公司身為專業之半導體及平面顯示器設備經銷代理業者，同時提供系統整合、生產自動化、及致力發展之 IP，於整個半導體及平面顯示器設備產業價值鏈中，扮演著上游設備供應商及下游設備使用者之間橋樑的角色，且致力於三方共榮(WIN-WIN-WIN)成長之和諧關係。

對上游設備供應商而言，本公司針對市場需求及科技發展，隨時回饋市場資訊予設備供應商，作最佳調整的彈性產品策略，另就經營實力而言，本公司於台灣產業耕耘多年，深受客戶肯定及信賴，紀錄優良的通路績效，使上游設備供應商更能信賴本公司，而將設備交由本公司代理經銷。

對下游設備使用者而言，本公司則可針對他們生產需求，提供設備與應用的最佳解決方案，降低產品上市的時間(Time to Market)、提高生產效率(Throughput)，以專業優質客製化服務形成與客戶穩定長久的夥伴關係。

3.產品之各種發展趨勢

本公司主要產品發展趨勢如下：

(1) 積體電路測試設備

在講求「行動通訊」的今日，輕、薄、短、小及移動性已成為各種手持式應用產品的共同趨勢，進而影響上游業者持續加強系統單晶片(SOC)、微

機電 (MEMS)、射頻晶片及電源管理晶片之研發，故陸續推出或改良提升系統單晶片測試設備、微機電測試設備、射頻晶片測試設備及類比 IC 測試設備。

(2) 測試、量測與監控儀器

隨著類比轉換至數位，以及標準畫質 (SD) 轉換至高畫質 (HD)之發展，設施中必須能夠處理色域監控的方式、HD 3Gb/s SDI 轉型、時序與同步處理、攝影機量測與監測及音訊視訊延遲處理。

(3) IC 最終測試分類機

隨著封裝型態演進至 3DIC 及輕、薄、短、小，其發展趨勢著重於增進設備之精密度、高產出、穩定性及增加並聯測試以降低成本。

4.競爭情形

僅說明占營收比重較高所經銷代理之產品，其競爭情形如下：

(1) 積體電路測試設備

測試設備主要供應商以歐美及日本設備商為主，歐美產品主力在於系統單晶片(SoC)及混合訊號、射頻測試機，日本專精於記憶體市場，至於國內設備則尚處於起步階段。本公司所經銷代理之 LTX-Credence 測試設備，其所測試之產品橫跨混訊、射頻與類比 IC，因涵蓋市場範圍較大，可因應產業趨勢變化隨時彈性調整銷售及產品策略。

(2) IC 最終測試分類機

本公司所經銷代理之 Delta Design 及 Rasco GmbH 為全球測試設備領導廠商，主要提供在半導體 IC 最終測試分類機(Handler)、預燒(Burn-in)及微機電(MEMS)等相關測試領域的解決方案；其所生產之 IC 測試分類機可配合多種不同封裝類型的 IC 進行良劣分類。主要競爭對手為 Seiko Epson、Multitest 及 Hontech。

(三)技術及研發概況

1.最近年度及截至年報刊印日止投入之研發費用

單位：新台幣仟元

項 目	期 間	100 年度	截至 101/03/31 止
	研發費用		89,906

2.開發成功之技術或產品

100 年度持續進行升級開發成功之技術或產品計有：

(1)Solution Kits

- A. 高速傳輸介面測試應用之研發，如應用於 Serial-ATA 第二代、PCI-EXPRESS 第一代、HDMI、面板趨動器(FPGA Base)等；
 - B. RF 通訊測試應用，如應用於 802.11a/b/g、PHS 等；
 - C. 記憶體相關元件測試應用，如應用於 MMC、Memory stick。
- (2) 半導體測試介面板開發設計：Digital 產品之測試介面卡、Analog 產品之測試介面卡、Mix Signal 產品之測試介面卡及 RF 產品之測試介面卡。
- (3) ADC/DAC 內建自我測試線路設計：提供類比-數位轉換器（ADC）與數位-類比轉換器（DAC）架構內建自我測試電路，具備隨機測試資料產生、靜態參數（含 DNL、INL）與動態參數（含 SNR、THD）同時一次測試方法，並可提供自動測試機台軟體，以大幅縮減測試類比-數位轉換器（ADC）與數位-類比轉換器（DAC）所需時間，本技術已取得多項美國專利。
- (4) IC 晶片設計完成後，雖經設計模擬工具驗證完成，但經製程製作後，由於製程誤差或設計未完全考慮因素，造成第一顆 IC 矽晶片產出後，無法正常工作之情形，往往需反覆進行診錯、光罩與重新製造過程，不僅耗成本亦費時，本公司 IC 驗證中心建構先進之故障分析（Failure Analysis）、可靠度分析，完成下列技術之開發，並提供客戶以下完整解決方案服務：
- A. 積體電路設計驗證與偵錯，提供晶片時序分析、邏輯功能驗證；
 - B. 晶片與 IC 封裝之微電路開關、短路非接觸、非破壞性磁感應測試與錯誤分析(Failure Analysis, FA) ；
 - C. 提供晶片微電路聚焦離子束(FIB)切割與連接(Cut and Link)服務；
 - D. 靜電荷放電(ESD)測試服務，提供 IC 對於人體、機具與元件靜電荷放電模式耐受度標準測試；
 - E. 去 IC 封膠（Decap）服務；
 - F. 靜態紅外線熱與光子輻射偵測技術；
 - G. 先進靜態與動態雷射掃描技術。
- (5) 可運用在三軸加速器之 MEMS 工程測試機。

(四)長、短期業務發展計畫

1.短期計劃

(1) 行銷與產品策略

①增加產品線之完整性，積極跨入新興產業

由深植久之半導體生產設備經銷領域立足，延伸至上游的 IC 設計、矽智財(IP)開發及驗證等領域，擴大所代理產品線及所提供專業服務之廣度及深度，並因應市場趨勢變化，引進新興產品。此外，本公司亦積極跨入平面顯示器、無線網路通訊等其他高科技產業生產製造設備及生產解決方案之市場。藉由蔚華的核心競爭力以及最擅長的角色－系統整合一切入，提供完整且最適合的解決方案及客製化的服務。

②強化所代理設備之應用，提升其附加價值

推行自行研發之應用軟體解決套件(Application Software Solution Kits)，提供設備之客製化應用，提升附加價值。

③增強相關產品及原物料之銷售及代理

原物料若係量大而單價高者，不但可健全全方位解決方案之完整性，又可穩定營收與獲利。本公司正積極引進如特殊 IC 腳座、特殊產品用探針卡等高單價、高利潤消耗性零組件，並將進一步整合消費性產品經銷功能，以擴大銷售面，建立穩定及持續性的收入來源，強化組織。

④加強自有產品之生產與銷售

自有軟硬體產品的生產及開發，本公司已累積有相當的經驗與實力，未來此方面將著重與現有經銷產品線國外知名廠商進行合作生產(Joint Venture)或由原廠授權生產之方式進行。

⑤拓展行銷區域

成立國際營運指揮體系，並加強銷售、技術支援、財務及後勤管理運作矩陣(Operation Matrix)之功能，以建立前進海外地區之技術服務據點及支援系統，開拓國際化市場，目前將著眼於中國大陸、東南亞等亞洲地區。

(2) 產品研發方向

①加強與國外設備供應商之技術合作，深耕核心技術

擴大研發團隊，積極與設備供應商進行技術合作，逐步擴增自製化或國產之零組件，建立自有技術。

②開發各種可支援現有系統設備及全方位解決方案之軟硬體設備、產品、零組件或 IP 之開發，均將以增加現有經銷系統產品之銷售及加強其功能為主要目的。

③依對再生能源系統整合(解決方案)的重要性，積極研發相關的自有產品。

(3) 營運管理、人力資源與 IT

①加強公司網路系統安全機制及更新資訊傳輸平台，以強化公司電子化、網路化的快速運作體系。

②加強公司自有產品智慧財產的控管(包含 IP 設計及軟體)。

③配合國際化腳步，培育行銷及技術支援人才溝通之專業能力。

2.長期發展計劃

(1) 行銷及產品策略

密切掌握市場資訊及客戶需求，積極向設備供應商爭取獨家代理權，以配合產業之變化，持續引進新產品之代理，並積極尋找新興產業。

(2) 產品及研發方向

以半導體供應鏈及電子產品關鍵零組件為主軸，開發適合的解決方案、零組件或設備給適合的地區使用，並研發系統中重要的元件/產品，以配合每一專案中的特殊需求。

二、市場及產銷概況

(一)市場分析

1.分析公司主要商品(服務)之銷售(提供)地區

單位：新台幣仟元

區域 \ 年度		100 年度	
		銷售金額	%
國內	北區	2,166,932	72.02
	中區	144,760	4.81
	南區	176,438	5.86
國外		520,859	17.31
合計		3,008,989	100.00

本公司銷售區域以國內為主，並因國內半導體廠商主要分布於新竹科學園區，因此以北區佔大宗；而國外地區則以中國大陸地區為主。

2.市場占有率及市場未來之供需狀況與成長性

(1) 市場占有率

本公司主要代理之產品線 LTX-Credence 之測試設備屬全球前三大供應商，且就本公司100年度測試設備及測試設備零組件之銷貨收入占測試業者當年度資本支出比例達 21%觀之，本公司於國內半導體測試市場亦為主要之供應商。

蔚華科技營收占測試業資本支出比例

年度	銷貨收入(A)	測試業資本支出(B)	市占率(A/B)
100 年	25 億元	118 億元	21%

資料來源：銷貨收入係本公司半導體測試設備及零組件之銷貨收入合計數；測試業資本支出係本公司依市場報導所彙總之統計數。

(2) 市場未來供需狀況與成長性

①供給面

目前國內投入生產半導體及平面顯示器設備之廠商並不多，其中多以生產單機為主，缺乏整合能力，且品質之穩定度及技術之精密度亦未成熟，由於設備係半導體業者及平面顯示器業者重要之生財工具，設備機台之精密度及穩定度，為業者採購之首要考量因素，故在國內設備製造商尚無法達到半導體業者及平面顯示器業者對精密度及穩定度之要求下，使業者未來仍需仰賴專業經銷代理業者，透過其向國外設備供應商一次購足所需製程或測試設備，並提供完善且及時之技術服務，以持續提升製程。

②需求面及成長性

從產業面及技術面來看，國際性 IDM 大廠因將投資力道聚焦到前段製程，而持續增加後段封測委外代工之比例；另一方面，半導體量產已經進入 12 吋與 0.11 微米及 90、65 奈米，並逐步往 40 奈米及 28 奈米邁進，封裝技術也由傳統的導線架轉進基板型式，高階 BGA、覆晶、CSP 及 3D IC 的 TSV 等封裝需求日甚，進而帶動半導體封裝測試設備市場的需求。

於台灣半導體產業逐漸邁入次世代技術與產品之際，新興的中國大陸市場成為台商的另一個舞台。目前 8 吋以上生產線為中國本土 IC 製造主體，以 0.13 微米~0.09 微米技術將發展為主流，而製程技術也將從 90 奈米逐步往 65 奈米、45 奈米邁進。隨著中國十二五政策及新 18 號檔的產業優惠政策實施，加上國際半導體大廠陸續釋單至中國代工，對封測產業的需求亦將隨之提昇。

3.競爭利基

本公司做為一個半導體設備及服務完整解決方案供應商，具有下列之競爭利基：

(1) 完整解決方案供應商(Integrated Solutions Provider)：

本公司代理銷售 IC 設計、IC 晶圓製造、IC 封裝與測試所需的設備及設備控制平台，提供客戶「一次購足、整廠服務」的效益。

(2) 秉持「客戶導向(Customer Focus)」原則，配合客戶需求彈性調整產品策略，提供客戶最適機台設備。

(3) 本公司菁英團隊具有多年專業產業技術及經驗，熟悉產業發展與科技趨勢，更在業界建立高忠誠度的客戶群及豐沛的人脈，是具有國際觀的高效能服務團隊。

(4) 持續自有技術深耕及精進，研發 SoC 與混合訊號內建自我測試與診斷矽智財 (DFT IP)，並擴大提供客戶 IC 驗證與偵錯服務之內容。

4.發展遠景之有利、不利因素與因應對策

(1) 有利因素

①台灣晶圓專工已經邁入一個新的里程碑，晶圓製造不僅提供高規格的製程技術、高效率與低成本的彈性製造能力，同時亦須提供專業 IC 設計服務與驗證機制，其中 DFT/BIST 將是晶圓廠與 IC 設計公司必備的技術。本公司除已成功研發快閃記憶體、ADC/DAC 內建自我測試線路設計外，並獲國外大廠 DFT/BIST 元件之經銷代理權。

②台灣半導體產業為持續競爭優勢，將持續投入十二吋晶圓廠、銅製程及奈米技術等新製程技術之提昇，而 TFT-LCD 業者則仍積極投入次世代大面板之擴產，設備市場成長空間大。

③本公司代理之產品達百餘種，舉凡邏輯、混訊、線性、射頻及記憶體測試等，本公司都能提供完整之解決方案，提供客戶高品質之選擇及一次購足之服務。

④隨著 12 吋晶圓廠及次世代面板廠的持續興建，廠商資本支出的增加，製程技術的演進，所須之製程整合程度及自動化設備的需求大為提高。

(2) 不利因素

- ①產業外移。
- ②資訊軟體人才需求強勁，人力成本上漲。
- ③產業競爭更趨激烈，毛利下滑。

(3) 因應對策

- ①拓展以台灣為基礎之亞洲市場，延伸現有產品線至亞洲各國。
- ②提高客戶服務與零組件配套服務業務，同時增加自有產品研發與銷售比重以深耕技術與提高獲利。
- ③發展以上海為根據地之大陸行銷服務網，配合供應商與客戶西進的進度，就近提供最迅速的服務以確保市場佔有率與客戶支持率。
- ④建立公司系統開發標準作業，提昇人員生產力，增加產品附加價值，創造合理利潤。
- ⑤加強對世界有潛力的高科技產業投資，不僅在產品種類與行銷上獲得助益，亦可經由投資關係迅速獲得科技與生產技術，幫助公司邁向「完全解決方案供應商」的目標。

(二)主要產品之重要用途及產製過程

1.主要產品之重要用途

商品類別	產品類別	用途
半導體及積體 電路測試封裝 設備之代理銷 售及維修整合 服務	全自動晶圓針測機 (Prober)	其功能為讓晶圓能夠很精準地移動到針測卡的正確位置，進而使針尖能夠接觸到承載板上，再透過 Prober 將電子訊號傳送給測試設備。
	積體電路測試設備 (Tester)	主要用於測試與驗證各型積體電路的功能、直流/交流特性與參數，並依產品速度或特性予以分類分級。涵蓋的產品包括國內自產(由晶圓廠或設計公司製造)與代工產品例如數位 IC、混合訊號 IC、線性 IC、高頻 IC 與記憶體 IC，測試一般用於量產。
	IC 最終測試分類機	主要提供在半導體 IC 最終測試分選處理，可配合多種不同封裝類型的 IC 進行良劣分類。
半導體及積體 電路測試設備 相關零組件、 耗材之銷售及 維修服務	IC 測試高性能多層印刷 電路板	為測試設備與待測物之輔助介面。
	測試座、繼電器、測試 印刷電路板等相關零組 件及耗材	半導體及積體電路測試設備相關零組件及耗材。
半導體及薄膜 電晶體液晶顯 示器製程設備 之代理及服務	寬幅量測機 (CD Measurement System)	主要用途應用於薄膜電晶體液晶顯示器(TFT-LCD)面板黃光製程曝光顯影後之線幅量測及 TFT-LCD 面板蝕刻後之線幅量測。

2.主要產品之產製過程

本公司之主要營業活動為半導體、TFT-LCD 製程設備及相關零組件之經銷代理。

(三)主要原料之供應狀況

本公司之主要營業活動為半導體、TFT- LCD 製程設備及相關零組件之經銷代理。

(四)最近二年度任一年度中曾占進(銷)貨總額百分之十以上之客戶名稱及其進(銷)貨金額與比例，並說明其增減變動原因

1.最近二年度主要供應商資料

項目	99 年				100 年				101 年度截至前一季止(註 1)			
	名稱	金額	占全年度進貨淨額比率〔%〕	與發行人之關係	名稱	金額	占全年度進貨淨額比率〔%〕	與發行人之關係	名稱	金額	占當年度截至前一季止進貨淨額比率〔%〕	與發行人之關係
1	Accretech	1,887,409	51.12	-	Accretech	918,801	37.81	-	LTX-Credence	125,661	54.97	-
2	LTX-Credence	1,282,213	34.73	-	LTX-Credence	890,308	36.64	-	Tektronix	63,919	27.96	-
					Tektronix	296,515	12.20					
	其他	522,252	14.15		其他	324,200	13.35		其他	39,023	17.07	
	進貨淨額	3,691,874	100.00		進貨淨額	2,429,824	100.00		進貨淨額	228,603	100.00	

註 1. 此為 101 年第一季財務報表資料。

註 2. 本公司最近二年度主要廠商並無變動。

2.最近二年度主要銷貨客戶資料

項目	99 年				100 年				101 年度截至前一季止(註 1)			
	名稱	金額	占全年度銷貨淨額比率 (%)	與發行人之關係	名稱	金額	占全年度銷貨淨額比率 (%)	與發行人之關係	名稱	金額	占當年度截至前一季止銷貨淨額比率〔%〕	與發行人之關係
1	A 客戶	675,389	14.60	—	B 客戶	883,371	29.36	—	C 客戶	48,694	14.24	—
2	B 客戶	641,216	13.86	—	—	—	—	—	—	—	—	—
	其他	3,309,928	71.54		其他	2,125,618	70.64		其他	293,300	85.76	
	銷貨淨額	4,626,533	100.00		銷貨淨額	3,008,989	100.00		銷貨淨額	341,994	100.00	

註 1. 此為 100 年第一季財務報表資料。

註 2. 本公司最近二年度主要客戶並無變動。

(五)最近二年度生產量值

本公司之主要營業活動為半導體、TFT-LCD 製程設備及相關零組件之代理經銷服務。

(六)最近二年度銷售量值

本公司因銷售商品種類繁多，其規格亦有所不同，無一致之數量統計單位，故僅以產品類別之銷售值統計如下：

單位：新台幣仟元

產品類別	年度	99 年度	100 年度
	半導體及積體電路測試、製程設備及零組件	4,171,241	2,649,421
裝機維修收入及其他收入	455,292	359,568	
合計	4,626,533	3,008,989	

三、從業員工最近二年度及截至年報刊印日止從業員工人數、平均服務年資、平均年齡及學歷分布比率

101 年 3 月 31 日

年 度		99 年度	100 年度	截至 101 年 3 月 31 日
員 工 人 數 (人)	經 理 人	10	12	13
	管理人員	56	44	44
	技術工程師	91	64	56
	研發人員	42	51	47
	業務人員	29	23	24
	合 計	228	194	184
平 均 年 歲		35.7 歲	35.6 歲	35.9 歲
平 服 務 年 均 資		5.2 年	5.2 年	5.2 年
學 歷 分 布 比 率	博 士	0.9%	0.5%	0.5%
	碩 士	20.1%	25.8%	25.0%
	大 專	77.2%	71.1%	71.7%
	高 中	1.8%	2.6%	2.7%
	高中以下	—	—	—

四、環保支出資訊

最近年度及截至年報刊印日止，因污染環境所受損失(包括賠償)及處分之總額，並說明未來因應對策(包括改善措施)及可能之支出：無。

五、勞資關係

(一)列示公司各項員工福利措施、進修、訓練、退休制度與其實施情形，以及勞資間之協議與各項員工權益維護措施情形：

本公司在勞資雙方理性、和諧之運作下，勞資雙方關係良好，茲說明各項員工福利措施如下：

(1)員工福利措施

A.員工保險：

(A)全體同仁參加勞保及健保。

(B)員工團體保險、旅遊平安保險，以提供員工更多保障，該保費全由公司負擔。

B.員工調薪、年終獎金及員工分紅入股制度之實施。

C.成立職工福利委員會負責各項福利方案規劃與執行，包括節慶及婚喪喜慶等補助、社團活動、員工旅遊及相關活動。

D.定期身體健康檢查。

E.員工在職教育訓練。

F.急難救助。

G.特約商店。

H.模範同仁表揚及獎勵。

(2)退休制度

本公司根據勞動基準法及勞工退休金條例之相關規定訂定退休辦法並成立勞工退休準備金監督委員會，定期監察準備金之提撥狀況及運用情形。

(3)勞資協議

A.部門會議：藉此會議與員工做適當之溝通、癥結的發掘及公司政策的宣導，使員工於生產作業技術、安全衛生及品質管制上能充份明瞭並適時反應員工的想法，而取得一致的共識。

B.勞資會議及福利委員會會議：藉此會議，勞資雙方可對各項福利措施相互討論，以加強彼此關係，並做為行政管理參考來源。

(二)列明最近年度及截至年報刊印日止，因勞資糾紛所遭受之損失，並揭露目前及未來可能發生之估計金額與因應措施：無。

六、重要契約

契約性質	當事人	契約起訖日期	主要內容	限制條款
獨家經銷、服務、維修合約	LTX-Credence Corporation (之前Credence Systems Corporation)	87.11.1起為期一年並自動展期, 任一方可在365天前以書面提出終止請求	該公司 X Series 、 D10 、 ASL Series 、 Sapphire 、 Replacement Parts and Module 及 Training Classes 等產品台灣、香港及中國大陸地區獨家代理。	限台灣、香港及中國大陸
經銷、服務、維修合約	Tektronix Inc. Tektronix Taiwan Limited	98.10.1起至101.12.31止, 合約即將屆滿時, 雙方商討續約事宜	該公司 TDS5000B 、 DPO7000 、 DPO/DSA70000B/MSO70000 、 DSA8200 系列示波器、DTG5000、TLA5000B、TLA7000 系列邏輯分析儀、RSA3000B、RSA6000A、SA2600、H600 系列頻譜分析儀、AWG5000B、AWG7000B 系列任意波型產生器、視訊量測儀器等產品台灣地區代理。	限台灣地區
獨家經銷、服務、維修合約	Xjet Ltd.	98.6.18起為期二年, 除非一方要求終止契約, 否則每年自動展期	該公司 mini jet system 及 Ink jet production system 產品台灣、香港、馬來西亞及中國大陸地區獨家代理。	限台灣、香港、馬來西亞及中國大陸
獨家經銷服務合約	Delta Design Inc. / Rasco GMBH	101.1.12起為期一年, 期滿前90日內未以書面提出終止請求, 則每年自動展期一年	該公司 Pick & Place Handler、Gravity and Strip Handler、T-core thermal module、V-core thermal module、MEMS module 等產品在台灣及中國大陸地區的獨家代理。	限台灣、中國大陸地區
經銷服務合約	JohnsTek International Corp.	101.1.1起為期一年, 除非一方要求終止契約, 否則每年自動展期	該公司 Test Contacting Solutions (Sockets) 及相關產品台灣、香港及中國大陸地區的經銷、市場技術開發與支援。	限台灣、香港及中國大陸地區

陸、財務概況

一、最近五年度簡明資產負債表及損益表，並應註明會計師姓名及其查核意見

(一)最近五年度簡明資產負債表

單位：新台幣仟元

項目	年度	最近五年度財務資料(註1)					截至101年 3月31日 財務資料
		96年	97年	98年	99年	100年	
流動資產		3,747,870	1,830,235	2,300,281	2,097,444	1,339,471	1,284,197
基金及長期投資		1,609,995	1,463,854	1,334,188	1,367,483	1,497,030	1,562,881
固定資產		702,039	712,489	722,538	757,761	806,252	795,913
無形資產		—	—	—	—	—	—
其他資產		89,676	91,438	47,751	24,409	28,999	27,631
資產總額		6,149,580	4,098,016	4,404,758	4,247,097	3,671,752	3,670,622
流動負債	分配前	1,743,205	1,097,658	1,226,929	1,014,390	689,580	644,867
	分配後	2,242,170	1,147,998	1,387,836	1,282,560	註2	不適用
長期負債		278,422	253,489	228,556	203,623	178,689	172,456
其他負債		107,385	117,261	107,151	105,180	95,374	93,764
負債總額	分配前	2,129,012	1,468,408	1,562,636	1,323,193	963,643	911,087
	分配後	2,627,977	1,518,748	1,723,543	1,591,363	註2	不適用
股本(註3)		1,943,316	1,260,424	1,341,007	1,341,007	1,341,007	1,305,947
資本公積		155,832	153,712	163,998	164,531	179,309	160,744
保留盈餘	分配前	1,556,130	1,120,884	1,223,035	1,422,028	1,253,290	1,216,825
	分配後	912,671	1,020,127	1,062,128	1,153,858	註2	不適用
金融資產未實現 損益		376,050	72,833	100,140	47,233	513	105,587
累積換算調整數		21,206	49,423	31,772	(33,065)	10,948	(11,738)
未認列為退休金 成本之淨損失		—	—	—	—	—	—
庫藏股票		(31,966)	(27,668)	(17,830)	(17,830)	(76,958)	(17,830)
股東權益 總額	分配前	4,020,568	2,629,608	2,842,122	2,923,904	2,708,109	2,759,535
	分配後	3,521,603	2,579,268	2,681,215	2,655,734	註2	不適用

註1：最近五年度財務資料均經會計師查核簽證，101年第一季資料業經會計師核閱。

註2：民國一〇〇年盈餘分配案仍待股東會同意。

(二)最近五年度簡明損益表

單位：新台幣仟元

項目	最近五年度財務資料(註1)					
	96年	97年	98年	99年	100年	101年第一季
營業收入	6,713,106	3,702,087	2,671,774	4,626,533	3,008,989	341,994
營業毛利	1,100,071 (註2)	730,955 (註2)	612,321	858,913	603,512	77,661
營業(損)益	489,132 (註2)	51,388 (註2)	116,742	283,956	98,866	(23,268)
營業外收入及利益	493,307	288,641	136,139	134,406	34,762	3,853
營業外支出及損失	37,335 (註2)	95,747 (註2)	25,404	6,831	10,774	18,383
繼續營業部門 稅前損益	945,104	244,282	227,477	411,531	122,854	(37,798)
本期損益	780,838	208,213	202,985	359,914	99,464	(36,465)
停業部門損益	—	—	—	—	—	—
非常損益	—	—	—	—	—	—
會計原則變動之 累積影響數	—	—	—	—	—	—
每股盈餘 (追溯調整後)	3.63	1.07	1.54	2.69	0.75	(0.28)

註1：最近五年度財務資料均經會計師查核簽證，101年第一季財務資料係經會計師核閱。

註2：因應98年1月1日起適用新發布的財務會計準則公報第十號調整。

(三)會計師姓名及其查核意見

年度	會計師事務所	簽證會計師姓名	意見
96年	安永會計師事務所	黃益輝、楊建國	修正式無保留意見
97年	安永會計師事務所	黃益輝、許新民	修正式無保留意見
98年	安永聯合會計師事務所	黃益輝、許新民	修正式無保留意見
99年	安永聯合會計師事務所	黃益輝、許新民	修正式無保留意見
100年	安永聯合會計師事務所	涂嘉玲、許新民	修正式無保留意見

註：98年度安永會計師事務所更名為安永聯合會計師事務所。

二、最近五年度財務分析

分析項目		最近五年度財務分析(註)					截至 101 年 3 月 31 日	
		96 年	97 年	98 年	99 年	100 年		
財務結構 (%)	負債占資產比率	34.62	35.83	35.48	31.16	26.24	24.82	
	長期資金占固定資產比率	612.36	404.65	424.98	412.73	358.05	368.38	
償債能力 (%)	流動比率	215.00	166.74	187.48	206.77	194.24	199.14	
	速動比率	202.92	146.23	173.58	184.50	149.01	151.85	
	利息保障倍數	96.94	22.28	44.03	91.01	24.97	不適用	
經營能力	應收款項週轉率(次)	3.91	3.28	3.33	5.82	5.17	3.49	
	平均收現日數(日)	93	111	110	63	71	105	
	存貨週轉率(次)	26.10(註)	10.54(註)	7.52	16.86	8.72	3.28	
	應付款項週轉率(次)	3.58	2.75	2.37	5.06	7.27	4.16	
	平均銷貨日數(日)	14	35	49	22	42	111	
	固定資產週轉率(次)	9.32	5.23	3.72	6.25	3.85	1.71	
	總資產週轉率(次)	1.06	0.72	0.63	1.07	0.76	0.37	
獲利能力	資產報酬率(%)	12.48	4.23	4.87	8.41	2.62	(0.96)	
	股東權益報酬率(%)	19.14	6.26	7.42	12.48	3.53	(1.33)	
	占實收資本 額比率(%)	營業利益	27.30	7.07	8.71	21.17	7.37	(1.78)
		稅前純益	48.64	19.38	16.96	30.69	9.16	(2.89)
	純益率(%)	11.63	5.62	7.60	7.78	3.31	(10.66)	
每股盈餘(元)	3.63	1.07	1.54	2.69	0.75	(0.28)		
現金流量	現金流量比率(%)	59.42	81.69	62.05	不適用	36.07	2.62	
	現金流量允當比率(%)	116.49	121.63	143.92	146.24	139.96	119.14	
	現金再投資比率(%)	13.70	13.28	20.70	不適用	不適用	0.53	
槓桿度	營運槓桿度	1.55	4.11	3.33	2.49	4.69	不適用	
	財務槓桿度	1.02	1.15	1.05	1.02	1.05	0.94	

說明最近二年度各項財務比率變動原因。(若增減變動未達 20% 者則免分析)

償債能力：

- 1.利息保障倍數：主要係營業淨利及所得稅費用降低所致利息保障倍數下降至 24.97 倍。

經營能力：

- 1.存貨週轉率：100 年度產業景氣低，銷售狀況較差，且有存貨 Consign 至客戶端，使存貨週轉率減少為 8.72 次。
- 2.平均銷貨日數：因 100 年度存貨週轉率降低所致。
- 3.應付款項週轉率：因 100 年度有存貨 Consign 至客戶端，但相對的應付帳款於年底前支付所致。
- 4.固定資產週轉率、總資產週轉率：因 100 年度半導體產業景氣低，100 年度營業額較 99 年減少 34.96%所致。

獲利能力：

- 1.資產報酬率、股東權益報酬率：因 100 年度半導體產業景氣低，100 年度稅後純益較 99 年減 72.36%所致。
- 2.營業利益占實收資本額比率、稅前純益占實收資本額比率、純益率、每股盈餘：因 100 年度半導體產業景氣低致營業利益減少。

槓桿度：

- 1.營運槓桿度：因 100 年度半導體產業景氣低致營業利益減少。

註：最近五年度財務資料均經會計師查核簽證，101 年第一季財務資料係經會計師核閱。

計算公式：

1.財務結構

(1)負債占資產比率=負債總額/資產總額。

(2)長期資金占固定資產比率=(股東權益淨額+長期負債)/固定資產淨額。

2.償債能力

(1)流動比率=流動資產/流動負債。

(2)速動比率=(流動資產-存貨-預付費用)/流動負債。

(3)利息保障倍數=所得稅及利息費用前純益/本期利息支出。

3.經營能力

(1)應收款項(包括應收帳款與因營業而產生之應收票據)週轉率=銷貨淨額/各期平均應收款項(包括應收帳款與因營業而產生之應收票據)餘額。

(2)平均收現日數=365/應收款項週轉率。

(3)存貨週轉率=銷貨成本/平均存貨額。

(4)應付款項(包括應付帳款與因營業而產生之應付票據)週轉率=銷貨成本/各期平均應付款項(包括應付帳款與因營業而產生之應付票據)餘額。

(5)平均銷貨日數=365/存貨週轉率。

(6)固定資產週轉率=銷貨淨額/固定資產淨額。

(7)總資產週轉率=銷貨淨額/資產總額。

4.獲利能力

(1)資產報酬率=[稅後損益+利息費用×(1-稅率)]/平均資產總額。

(2)股東權益報酬率=稅後損益/平均股東權益淨額。

(3)純益率=稅後損益/銷貨淨額。

(4)每股盈餘=(稅後淨利-特別股股利)/加權平均已發行股數。

5.現金流量

(1)現金流量比率=營業活動淨現金流量/流動負債。

(2)淨現金流量允當比率=最近五年度營業活動淨現金流量/最近五年度(資本支出+存貨增加額+現金股利)。

(3)現金再投資比率=(營業活動淨現金流量-現金股利)/(固定資產毛額+長期投資+其他資產+營運資金)。

6.槓桿度：

(1)營運槓桿度=(營業收入淨額-變動營業成本及費用)/營業利益。

(2)財務槓桿度=營業利益/(營業利益-利息費用)。

三、最近年度財務報告之監察人審查報告

請參閱第 65 頁。

四、最近年度財務報表

一〇〇年度財務報表，請參閱第 73 頁至第 110 頁。

五、最近年度經會計師查核簽證之母子公司合併財務報表

一〇〇年度合併財務報表請參閱第 111 至第 155 頁。

六、公司及其關係企業最近年度及截至年報刊印日止，如有發生財務週轉困難情事，應列明其對本公司財務狀況之影響

無。

柒、財務狀況及經營結果之檢討分析與風險事項

一、財務狀況

單位：新台幣仟元

科目 \ 年度	100 年 度 金 額	99 年 度 金 額	差 異	
			金 額	%
流動資產	1,339,471	2,097,444	(757,973)	(36.14)
長期投資	1,497,030	1,367,483	129,547	9.47
固定資產	806,252	757,761	48,491	6.40
無形資產	—	—	—	—
其他資產	28,999	24,409	4,590	18.80
資產總額	3,671,752	4,247,097	(575,345)	(13.55)
流動負債	689,580	1,014,390	(324,810)	(32.02)
長期付息負債	178,689	203,623	(24,934)	(12.25)
其他負債	95,374	105,180	(9,806)	(9.32)
負債總額	963,643	1,323,193	(359,550)	(27.17)
股本(含待登記股本)	1,341,007	1,341,007	—	—
資本公積	179,309	164,531	14,778	8.98%
保留盈餘	1,253,290	1,422,028	(168,738)	(11.87)
累積換算調整數	10,948	(33,065)	44,013	(133.11)
金融商品未實現損益	513	47,233	(46,720)	(98.91)
庫藏股票	(76,958)	(17,830)	(59,128)	331.62
股東權益總額	2,708,109	2,923,904	(215,795)	(7.38)

(一)增減比率變動分析說明：(變動達 20%以上，且變動金額達新台幣一仟萬元以上)

流動資產總額減少：主因 100 年營收減少致應收帳款也減少，另增加長期投資致現金餘額減少所致。

流動負債總額減少：主因 100 年營收減少致應付帳款也減少所致。

負債總額減少：主因 100 年流動負債減少所致。

累積換算調整數減少：主要係匯率波動所致。

金融商品未實現損益減少：係因本期子公司持有備供出售金融資產－非流動之證券市價因資本市場波動所致。

庫藏股票增加：主要因本公司執行買回庫藏所致。

(二) 上述變動對本公司並無重大影響。

二、經營結果

經營結果比較分析表

單位：新台幣仟元

科目 \ 年度	100 年度	99 年度	增 (減) 金 額	變動比例 (%)
營業收入總額	3,015,903	4,637,098	(1,621,195)	(34.96)
加：期初未實現產品保證維修收入	32,017	26,900	5,117	19.02
減：期末未實現產品保證維修收入	(18,424)	(32,017)	13,593	(42.46)
小 計	3,029,496	4,631,981	(1,602,485)	(34.60)
減：銷貨退回	(17,604)	(4,905)	(12,699)	258.90
銷貨折讓	(2,903)	(543)	(2,360)	434.62
營業收入淨額	3,008,989	4,626,533	(1,617,544)	(34.96)
營業成本	(2,405,432)	(3,768,275)	1,362,843	(36.17)
聯屬公司未實現利益	(45)	655	(700)	(106.87)
營業毛利	603,512	858,913	(255,401)	(29.74)
營業費用	(504,646)	(574,957)	70,311	(12.23)
營業淨利	98,866	283,956	(185,090)	(65.18)
營業外收入及利益	34,762	134,406	(99,644)	(74.14)
營業外費用及損失	(10,774)	(6,831)	(3,943)	57.72
本期稅前淨利	122,854	411,531	(288,677)	(70.15)
所得稅費用	(23,390)	(51,617)	28,227	(54.69)
本期淨利	99,464	359,914	(260,450)	(72.36)

增減比例變動分析說明：(變動達 20%以上，且變動金額達新台幣一仟萬元以上)

- 1.營業收入總額減少：主要因 100 年度產業景氣不佳，故營收較 99 年減少。
- 2.期末未實現產品保證維修收入減少：主要係 100 年的機台銷售較 99 年減少所致。
- 3.銷貨退回增加：主要係依客戶要求重開發票導致之銷貨退回較高。
- 4.營業收入淨額減少：主要因 100 年度產業景氣不佳，故營收較 99 年減少。
- 5.營業成本減少、營業毛利減少、營業淨利減少：主要係隨著營收變動而變動。
- 6.營業外收入及利益減少：主要係 100 年度產業景氣不佳致認列權益法的收益減少所致。
- 7.本期稅前淨利減少、所得稅費用減少、本期淨利減少：主要係 100 年度產業景氣不佳所致。

三、現金流量

(一)最近年度現金流量變動分析

單位：新台幣仟元

期初 現金餘額 ①	全年來自 營業活動淨現金流量 ②	全年 現金流出量 ③	現金 剩餘(不足)數額 ①+②-③	現金不足額之 補救措施	
				投資計劃	理財計劃
1,011,425	248,699	650,400	609,724	—	—
現金流量變動情形分析： (1)營業活動：因 100 年度應收帳款收款情形狀況良好，產生淨現金流入 248,699 千元。 (2)投資活動：因增加長期投資及購置固定資產、遞延資產，致投資活動產生淨現金流出 238,942 千元。 (3)融資活動：全年度融資活動淨現金流出 411,458 千元，主係因償還短期銀行借款致現金流出 59,521 千元，另償還長期借款 24,934 千元、發放現金股利 268,202 千元、買回庫藏股 59,128 千元所致。					

(二)未來一年現金流動性分析

單位：新台幣仟元

期初 現金餘額 ①	預計全年來自 營業活動淨現金流量 ②	預計全年 現金流出量 ③	預計現金 剩餘(不足)數額 ①+②-③	預計現金不足額之 補救措施	
				投資計劃	理財計劃
609,724	340,000	504,000	445,724	—	—
(1)現金流量變動情形分析： A.營業活動：因預估全球景氣上半年低落，客戶縮減資本支出，預計營業活動之淨現金流入 NT\$340,000 千元。 B.投資活動：本年度雖無重大之資本支出，但預計增加轉投資，故預計投資活動之淨現金流出 NT\$300,000 千元。 C.融資活動：主要是發放現金股利及償還銀行借款，預計融資活動之淨現金流出 NT\$204,000 千元。 綜上所述，本公司預計將有現金剩餘數額 NT\$445,724 千元。 (2)預計現金不足額之補救措施及流動性分析：不適用。					

四、最近年度重大資本支出對財務業務之影響

無。

五、最近年度轉投資政策、其獲利或虧損之主要原因、改善計畫及未來一年投資計畫

本公司轉投資政策均係秉持與核心事業相關，以上下游垂直整合或水平擴充通路及市場為目的，目前帳列長期股權投資包括欣傳投資股份有限公司、Spirox Cayman 等二家，100 年度獲利狀況尚可。

六、風險事項之分析評估

(一)利率、匯率變動、通貨膨脹情形對公司損益之影響及未來因應措施

利率及通貨膨脹對本公司尚無重大影響；至於匯率部分，因報價以美金與日圓為

主，營收會受到台幣匯率波動而影響，唯本公司以收付同一種類外幣方式達自然避險之效果外，本公司並根據業務需求，從事避險性衍生性商品操作，以規避匯率變動之風險。

(二)從事高風險、高槓桿投資、資金貸與他人、背書保證及衍生性商品交易之政策、獲利或虧損之主要原因及未來因應措施

本公司並無從事高風險、高槓桿投資，各項投資皆經過謹慎評估後執行，且亦無資金貸與他人之情形，而衍生性金融商品之操作係依據「從事衍生性商品交易處理程序」規定，以外匯避險為主，皆已考慮風險狀況謹慎執行。

(三)未來研發計畫及預計投入之研發費用

項目	研發計畫	預計投入之研發費用(NT\$)
微機電系統	兩個或多個電子、機械、光學、化學、生物、磁學或其他性質整合到一個單一或多晶片上及手機的應用。	1 仟萬
影像處理系統	半導體測試裝備	7 仟 5 佰萬

(四)國內外重要政策及法律變動對公司財務業務之影響及因應措施：

本公司最近年度並未受到國內外重要政策及法律變動，而有影響公司財務及業務之情事。

(五)科技改變及產業變化對公司財務業務之影響及因應措施：無。

(六)企業形象改變對企業危機管理之影響及因應措施：無。

(七)進行併購之預期效益及可能風險及因應措施：無。

(八)擴充廠房之預期效益及可能風險及因應措施：無。

(九)進貨或銷貨集中所面臨之風險及因應措施：

本公司銷售對象涵蓋產業上、中、下游，包括 IC 設計業者、晶圓代工業者、測試業者、IDM 廠及 TFT-LCD 業者，且最近二年度主要銷售客戶均無單一客戶銷售比例逾 30%，故應無銷售集中之風險；另本公司主要進貨供應商為 LTX-Credence 及 Accretech，100 年度進貨比例分別為 36.64%及 37.81%。本公司與 LTX-Credence 業務合作均達 10 年以上，並為大中國地區或台灣區唯一(exclusive)經銷代理商，雙方業務依存度高，供貨來源無虞。Accretech 與本公司於 100 年 3 月 31 日終止代理合約，雙方都將全力維護顧客權益，確保供貨無虞。另本公司已積極開發新興產品線，期健全整體產品線組合；故長期而言，本公司供貨情形穩定，故應不致有進貨集中之風險。

(十)董事、監察人或持股超過百分之十之大股東，股權之大量移轉或更換對公司之影響、風險及因應措施：

截至年報刊印日止本公司無上述之情形。本公司可掌握實際控制公司之主要股東及主要股東之最終控制者名單，並依證券交易法規定按時申報董監事及百分之十大股東持股狀況。

(十一)經營權之改變對公司之影響、風險及因應措施：無。

(十二)訴訟或非訟事件，應列明公司及公司董事、監察人、總經理、實質負責人、持股比例超過百分之十之大股東及從屬公司已判決確定或尚在繫屬中之重大訴訟、非訟或行政爭訟事件，其結果可能對股東權益或證券價格有重大影響者，應揭露其系爭事實、標的金額、訴訟開始日期、主要涉訟當事人及截至年報刊印日止之處理情形：無。

(十三)其他重要風險及因應措施：無。

七、其他重要事項

無。

捌、特別記載事項

一、關係企業相關資料

請參閱關係企業合併營業報告書，詳第 66 頁至第 71 頁。

二、最近年度及截至年報刊印日止，私募有價證券辦理情形：無。

三、最近年度及截至年報刊印日止子公司持有或處分本公司股票情形

子公司名稱	實收資本額	資金來源	本公司持股比例	取得或處分日期	取得股數及金額	處分股數及金額	投資損益	截至年報刊印日止持有股數及金額	設定質權情形	本公司為背書	本公司為保證額	本公司與子公司
欣傳投資(股)公司	400,000 仟元	自有資金	100%	—	—	—	—	443,582 股 17,830 仟元	—	—	—	—

四、其他必要補充說明事項：無。

五、依證券交易法第三十六條第二項第二款所定對股東權益或證券價格有重大影響之事項

一〇〇年度及截至年報刊印日止，無發生證券交易法第三十六條第二項第二款所訂對股東權益或證券價格有重大影響之事項。

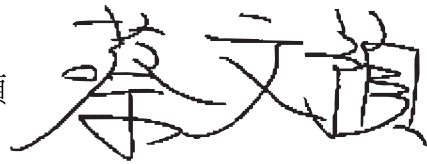
蔚華科技股份有限公司

監察人審查報告書

本公司董事會造送之一〇〇年度財務決算表冊，包括資產負債表、損益表、股東權益變動表、現金流量表等表冊，業經安永聯合會計師事務所涂嘉玲以及許新民會計師查核竣事並提出查核報告，連同營業報告書、盈餘分派表業經本監察人依法審查完竣，認為尚無不符，爰依公司法第二百一十九條之規定，謹具報告書，敬請鑑察。

蔚華科技股份有限公司監察人：

蔡文預



錦雲投資股份有限公司代表人

許宗富




錦雲投資股份有限公司代表人

楊啓招



中 華 民 國 一 〇 一 年 五 月 三 日



蔚華利有限公司

關係企業合併營業報告書

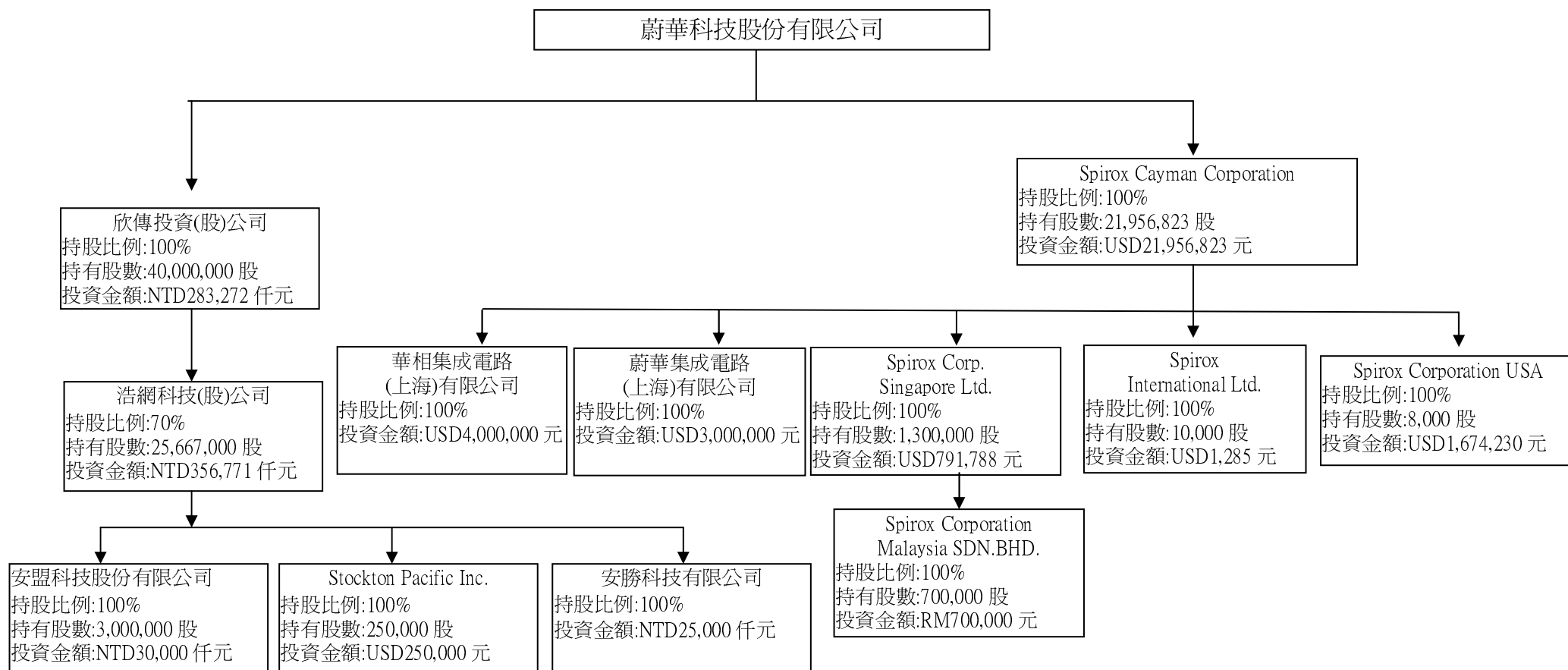
民國一〇〇年度

公司地址：新竹市水源街九十五號

公司電話：(03)5738099

壹、關係企業概況
(一)關係企業組織圖

截止日期:100年12月31日



(二) 各關係企業之名稱、設立日期、地址、實收資本額及主要營業項目：

各關係企業基本資料

100年12月31日

企業名稱	設立日期	地址	實收資本額	主要營業或生產項目
欣傳投資(股)公司	85/2/2	註一	NTD400,000,000 元	一般投資
Spirox Cayman Corporation	89/6/7	註二	USD21,956,823 元	一般投資
Spirox Corporation USA	68/1/22	註三	USD800 元	半導體設備代理及物流
Spirox Corp. Singapore Pte Ltd	86/1/23	註四	USD791,788 元	半導體設備代理
Spirox Intemational Limited	90/11/16	註五	USD1,285 元	國際貿易
蔚華集成電路(上海)有限公司	91/5/20	註六	USD3,000,000 元	集成電路軟件之開發、設計、製造銷售
華相集成電路(上海)有限公司	94/11/16	註七	USD4,000,000 元	集成電路軟件之開發、設計、製造銷售
Spirox Corporation Malaysia SDN. BHD.	95/12/07	註八	RM700,000 元	晶圓廠設備之加工設計及服務提供
浩網科技股份有限公司	89/02/22	註九	NTD366,670,000 元	電子儀器設備代理
安盟科技股份有限公司	98/10/08	註十	NTD30,00,000 元	電子儀器設備代理
Stockton Pacific Inc.	89/07/21	註十一	USD250,000 元	電子儀器設備代理
安勝科技有限公司(註十三)	91/03/22	註十二	NTD25,000,000 元	電子儀器設備代理

註一：新竹市光復路二段 295 號 14F-8。

註二：4th Floor, Harbour Centre, P.O.Box 613, George Town, Grand Cayman, Cayman Islands, British West Indies.

註三：133 Commercial Street Sunnyvale, California 94086 U.S.A.

註四：Blk 30 Loyang Way #07-09 Loyang Industrial Estate Singapore 508769.

註五：Flat/RM 602 Chung Wai Comm Bldg 447-449 Lockhart Rd HK。

註六：上海市張江高科技園區碧波路 690 號 9 號樓 102 室。

註七：上海市張江高科技園區碧波路 690 號 9 號樓 102-A 室。

註八：Lot 2.02 second Floor No.25 Tingkat kikih Tujuh Tawan Indera Wasih 13600 Prai.

註九：新北市中和區建八路 2 號 11 樓之 5

註十：新竹縣竹北市自強南路 8 號 6 樓之 7

註十一：P.O. Box 3152 Road Town, Tortola, British Virgin Islands

註十二：高雄市前鎮區瑞隆路 221 巷 45 號。

註十三：清算中; 100 年 11 月 14 日 高市府四維經商公字 第 1000145315 號 核准解散。

(三)依公司法第三百六十九條之三推定為有控制與從屬關係者，應揭露事項：無。

(四)營業關係說明

(1)整體關係企業經營業務所涵蓋之行業：詳上述「各關係企業之名稱、設立日期、地址、實收資本額及主要營業項目」。

(2)各關係企業間所經營業務互有關聯之說明：

本公司與上述關係企業中，僅 Spirox Corporation USA(以下簡稱 SCU)、Spirox International Ltd.(以下簡稱 SI)、蔚華集成電路(上海)有限公司(以下簡稱蔚華集成)及華相集成電路(上海)有限公司(以下簡稱華相集成)四家有業務往來外，欣傳投資股份有限公司及 Spirox Cayman Corporation 等係屬本公司之投資控股公司而有長期股權投資，餘並無交易往來情事：

1.SCU

SCU 主要係代理本公司處理美國地區有關業務，並協助處理當地倉儲及交運等物流作業。

2.SI

本公司主要係透過 SI 間接銷售半導體設備及零組件予大陸地區之業者。

3.蔚華集成

蔚華集成之主要營業活動為提供集團企業售後維修服務，故透過第三地 SI 接受本公司之委託，就近提供本公司大陸地區客戶售後服務。

4.華相集成

華相集成之主要營業活動係大陸地區客戶的積體電路測試驗證服務，轉委託蔚華科技提供積體電路測試驗證服務。

(五)各關係企業董事、監察人與總經理之姓名及其對該企業之持股或出資情形：

各關係企業董事、監察人及總經理資料

截至 100 年 12 月 31 日

企業名稱	職稱	姓名或代表人	持有股份或出資額	
			股數或出資額	持股或出資額比例
欣傳投資(股)公司	董事長	蔚華科技代表人:黃峻樑	40,000,000股	100.00%
	董事	蔚華科技代表人:許宗賢		
	董事	蔚華科技代表人:吳建璋		
	監察人	蔚華科技代表人:鄭文福		
Spirox Cayman Corporation	董事	蔚華科技代表人:黃峻樑	21,956,823股	100.00%
	董事	蔚華科技代表人:許宗賢		
	董事	蔚華科技代表人:吳建璋		
Spirox Corporation USA	董事長	Spirox Cayman 代表人:許宗賢	8,000股	100.00%
	董事	Spirox Cayman 代表人:黃子哲		
	董事	Spirox Cayman 代表人:Dave Ranhoff		
Spirox Corp. Singapore Pte Ltd	董事	Spirox Cayman 代表人:許宗賢	1,300,000股	100.00%
	董事	Spirox Cayman 代表人:黃子哲		
	董事	Keith Peterson	—	—
Spirox International Limited	董事	Spirox Cayman 代表人:黃峻樑	10,000股	100.00%
蔚華集成電路(上海)有限公司	總經理	黃俊琅	—	—
	董事	Spirox Cayman 代表人:黃峻樑	USD3,000,000元 (註1)	100.00%
	董事	Spirox Cayman 代表人:李岳奇		
	董事	Spirox Cayman 代表人:黃子哲		
華相集成電路(上海)有限公司	總經理	黃俊琅	—	—
	董事	Spirox Cayman 代表人:黃峻樑	USD4,000,000元 (註1)	100.00%
	董事	Spirox Cayman 代表人:李岳奇		
	董事	Spirox Cayman 代表人:黃子哲		
Spirox Corp. Malaysia SDN. BHD.	董事	Spirox Singapore 代表人:許宗賢	700,000股	100.00%
	董事	Spirox Singapore 代表人:黃子哲		
	董事	Spirox Singapore 代表人:Keith Perterson		
	董事	Wong Mee Choon		
	董事	Saw Bee Kim		
浩網科技股份有限公司	董事長	欣傳投資代表人: 馬淑琴	25,667,000股	70.00%
	董事	欣傳投資代表人: 楊耀州		
	董事/總經理	莊昱宏	868,000股	2.37%
	監察人	欣傳投資代表人: 鄭文福	25,667,000股	70.00%
安盟科技股份有限公司	董事長/總經理	浩網科技代表人: 莊昱宏	3,000,000股	100.00%
	董事	浩網科技代表人: 馬淑琴		
	董事	浩網科技代表人: 楊耀州		
	監察人	浩網科技代表人: 鄭文福		
Stockton Pacific Inc.	董事長/總經理	浩網科技代表人: 楊耀州	250,000股	100.00%
安勝科技有限公司	註2	註2	註2	註2

註 1：蔚華集成電路(上海)有限公司、華相集成電路(上海)有限公司均為有限公司，並未發行股份，故載以出資額。

註 2：清算中; 100 年 11 月 14 日 高市府四維經商公字 第 1000145315 號 核准解散。

貳、關係企業營運概況應敘明各關係企業之財務狀況及經營結果：

各關係企業營運概況

100 年度

企業名稱	資本額 (仟元)	資產總值 (仟元)	負債總額 (仟元)	淨值 (仟元)	營業收入 (仟元)	營業利益 (仟元)	稅後淨利 (仟元)	每股盈餘 (元)	
欣傳投資(股)公司	台幣	400,000	512,033	60	511,973	4,952	4,457	(943)	(0.02)
Spirox Cayman Corporation	台幣	664,748	988,237	333	987,904	20,372	18,549	18,726	0.88
	美金	21,957	32,642	11	32,631	693	631	637	0.03
Spirox Corporation USA	台幣	24	25,007	4,965	20,042	33,483	147	1,881	235.17
	美金	0.8	826	164	662	1,139	5	64	8.0
Spirox Corp. Singapore Pte Ltd	台幣	30,303	113,054	25,711	87,343	110,802	15,535	13,780	10.53
	新幣	1,300	4,850	1,103	3,747	4,736	664	589	0.45
Spirox International Limited	台幣	30	128,578	126,731	1,847	292,733	(6)	(3)	(0.29)
	美金	1	4,247	4,186	61	9,958	(0.2)	(0.1)	(0.01)
蔚華集成電路(上海)有限公司	台幣	112,392	144,825	29,001	115,825	92,306	2,619	187	-
	人民幣	23,381	30,128	6,033	24,095	20,197	573	41	-
華相集成電路(上海)有限公司	台幣	137,168	117,983	1,553	116,430	21,745	4,186	1,769	-
	人民幣	28,535	24,544	323	24,221	4,758	916	387	-
Spirox Corporation Malaysia SDN. BHD	台幣	6,404	6,449	64	6,385	7,544	(166)	(166)	0.28
	馬幣	700	705	7	698	818	(18)	(18)	(0.03)
浩網科技股份有限公司	台幣	366,670	550,098	82,571	467,527	452,328	(15,509)	(2,500)	(0.07)
安盟科技股份有限公司	台幣	30,000	94,082	54,180	39,902	430,901	15,123	19,594	6.53
Stockton Pacific Inc.	台幣	7,569	48,743	44,080	4,663	154,157	(1,029)	2,910	11.76
	美金	250	1,610	1,456	154	5,244	(35)	99	0.40
安勝科技有限公司(註2)	台幣	25,000	25,808	481	25,327	1,013	(3,596)	(2,483)	(0.99)

資料來源：上述集團企業經會計師查核簽證之 100 年度財務報表。

註 1：美金換算台幣、新幣換算台幣、人民幣換算台幣及馬幣換算台幣平均匯率/期末匯率分別為 29.3968/30.2750、23.3956/23.3100、4.5703/4.8070 及 9.2220/9.1480。

註 2：清算中；100 年 11 月 14 日 高市府四維經商公字 第 1000145315 號 核准解散。

參、關係企業合併報表

本公司依「關係企業合併營業報告書關係企業合併財務報表及關係報告書編製準則」應納入編製關係企業合併財務報表之公司，與依財務會計準則公報第七號應納入編製母子公司合併財務報表之公司均相同，且關係企業合併財務報表所應揭露相關資訊前揭母子公司合併財務報表中均已揭露，不另行編製關係企業合併財務報表。

蔚華科技股份有限公司
內部控制制度聲明書

日期：一〇一年三月二十七日

本公司民國一〇〇年度之內部控制制度，依據自行檢查的結果，謹聲明如下：

- 一、本公司確知建立、實施和維護內部控制制度係本公司董事會及經理人之責任，本公司業已建立此一制度。其目的係在對營運之效果及效率(含獲利、績效及保障資產安全等)、財務報導之可靠性及相關法令之遵循等目標的達成，提供合理的確保。
- 二、內部控制制度有其先天限制，不論設計如何完善，有效之內部控制制度亦僅能對上述三項目標之達成提供合理的確保；而且，由於環境、情況之改變，內部控制制度之有效性可能隨之改變。惟本公司之內部控制制度設有自我監督之機制，缺失一經辨認，本公司即採取更正之行動。
- 三、本公司係依據「公開發行公司建立內部控制制度處理準則」(以下簡稱「處理準則」)規定之內部控制制度有效性之判斷項目，判斷內部控制制度之設計及執行是否有效。該「處理準則」所採用之內部控制制度判斷項目，係為依管理控制之過程，將內部控制制度劃分為五個組成要素：1.控制環境，2.風險評估，3.控制作業，4.資訊及溝通，及5.監督。每個組成要素又包括若干項目。前述項目請參見「處理準則」之規定。
- 四、本公司業已採用上述內部控制制度判斷項目，檢查內部控制制度之設計及執行的有效性。
- 五、本公司基於前項檢查結果，認為本公司於民國一〇〇年十二月三十一日的內部控制制度(含對子公司之監督與管理)，包括知悉營運之效果及效率目標達成之程度、財務報導之可靠性及相關法令之遵循有關的內部控制制度等之設計及執行係屬有效，其能合理確保上述目標之達成。
- 六、本聲明書將成為本公司年報及公開說明書之主要內容，並對外公開。上述公開之內容如有虛偽、隱匿等不法情事，將涉及證券交易法第二十條、第三十二條、第一百七十一條及第一百七十四條等之法律責任。
- 七、本聲明書業經本公司民國一〇一年三月二十七日董事會通過，出席董事九人中，有〇人持反對意見，餘均同意本聲明書之內容，併此聲明。

蔚華科技股份有限公司



董事長：黃峻樑 簽章



總經理：黃峻樑 簽章



100年度經會計師查核簽證之財務報表

蔚華科技股份有限公司 會計師查核報告

蔚華科技股份有限公司民國一〇〇年十二月三十一日及民國九十九年十二月三十一日之資產負債表，暨民國一〇〇年一月一日至十二月三十一日及民國九十九年一月一日至十二月三十一日之損益表、股東權益變動表及現金流量表，業經本會計師查核竣事。上開財務報表之編製係管理階層之責任，本會計師之責任則為根據查核結果對上開財務報表表示意見。上開財務報表採權益法評價之長期股權投資中，民國一〇〇年度有關 Spirox Cayman Corporation 採權益法評價之被投資公司 Spirox Corp. Singapore Pte. Ltd.與 Spirox Corporation USA 之財務報表及欣傳投資股份有限公司採權益法評價之被投資公司浩網科技股份有限公司之財務報表及民國九十九年度有關 Spirox Cayman Corporation 採權益法評價之被投資公司 Spirox Corp. Singapore Pte. Ltd.與 Spirox Corporation USA 之財務報表並未經本會計師查核，而係由其他會計師查核。因此本會計師對上開財務報表所表示之意見，有關上述被投資公司部分係完全基於其他會計師之查核報告。蔚華科技股份有限公司民國一〇〇年十二月三十一日及民國九十九年十二月三十一日對上述由其他會計師查核之被投資公司長期股權投資餘額分別為新台幣 462,271 仟元及新台幣 100,290 仟元，分別占資產總額之 12.59%及 2.36%，民國一〇〇年度及民國九十九年度認列之淨投資利益分別為新台幣 14,085 仟元及新台幣 16,632 仟元，分別占稅前淨利之 11.46%及 4.04%。

本會計師係依照會計師查核簽證財務報表規則暨一般公認審計準則規劃並執行查核工作，以合理確信財務報表有無重大不實表達。此項查核工作包括以抽查方式獲取財務報表所列金額及所揭露事項之查核證據、評估管理階層編製財務報表所採用之會計原則及所作之重大會計估計，暨評估財務報表整體之表達。本會計師相信此項查核工作及其他會計師之查核報告，可對所表示之意見提供合理之依據。

依本會計師之意見，基於本會計師之查核結果及其他會計師之查核報告，第一段所述財務報表在所有重大方面，係依照商業會計法及商業會計處理準則中與財務會計準則相關之規定、證券發行人財務報告編製準則暨一般公認會計原則編製，足以允當表達蔚華科技股份有限公司民國一〇〇年十二月三十一日及民國九十九年十二月三十一日之財務狀況，暨民國一〇〇年一月一日至十二月三十一日及民國九十九年一月一日至十二月三十一日之經營成果與現金流量。

〈續下頁〉

〈承上頁〉

如財務報表附註三所述，蔚華科技股份有限公司自民國一〇〇年一月一日起依財務會計準則公報第三十四號「金融商品之會計處理準則」第三次修訂之規定及新發布之財務會計準則公報第四十一號「營運部門資訊之揭露」處理。

蔚華科技股份有限公司已編製民國一〇〇年一月一日至十二月三十一日及民國九十九年一月一日至十二月三十一日之合併財務報表，並均經本會計師出具修正式無保留意見查核報告在案，備供參考。

此 致

蔚華科技股份有限公司 公鑒

安永聯合會計師事務所

主管機關核准辦理公開發行公司財務報告


查核簽證文號：(100)金管證審字第 1000002854 號

(96)金管證(六)第 0960002720 號


涂嘉玲 涂嘉玲

會計師：

許新民 許新民



中華民國 一〇一 年 三 月 二 七 日



民國九十九年十二月三十一日
及附註
(金額以新台幣為單位)

代碼	資 產	附 註	一〇〇年十二月三十一日		九十九年十二月三十一日		負債及股東權益	附 註	一〇〇年十二月三十一日		九十九年十二月三十一日		
			金額	%	金額	%			金額	%	金額	%	
11xx	流動資產						21xx	流動負債					
1100	現金及約當現金	二及四.1	\$ 609,724	16.61	\$ 1,011,425	23.81	2100	短期借款	四.9	\$ 137,719	3.75	\$ 197,240	4.65
1120	應收票據淨額	二、三及四.2	874	0.02	9,629	0.23	2140	應付帳款		248,295	6.76	413,230	9.73
1143	應收帳款淨額	二、三及四.3	355,884	9.69	667,678	15.72	2150	應付關係人款項	五	99,604	2.71	55,372	1.30
1144	應收分期款項淨額	二、三及四.4	2,190	0.06	-	-	2160	應付所得稅	二及四.20	20,556	0.56	35,563	0.84
1150	應收關係人款項	五	23,777	0.65	81,694	1.92	2170	應付費用		97,428	2.65	180,963	4.26
1190	其他金融資產-流動	二及四.5	2,424	0.07	80,879	1.91	2260	預收款項		38,380	1.05	69,808	1.65
1200	存貨淨額	二及四.6	293,397	7.99	208,341	4.91	2272	一年內到期之長期借款	四.10	24,933	0.68	24,933	0.59
1260	預付款項		18,528	0.50	17,598	0.42	2289	應計產品保證負債	二及四.18	18,424	0.50	32,017	0.75
1286	遞延所得稅資產-流動	二及四.20	5,625	0.15	6,073	0.14	2298	其他流動負債		4,241	0.12	5,264	0.12
1298	其他流動資產		27,048	0.74	14,127	0.33		流動負債合計		689,580	18.78	1,014,390	23.89
	流動資產合計		1,339,471	36.48	2,097,444	49.39							
14xx	基金及投資	二及四.7					24xx	長期附息負債					
1421	採權益法之長期股權投資		1,494,030	40.69	1,364,483	32.13	2421	長期借款	四.10	178,689	4.87	203,623	4.79
1481	以成本衡量之金融資產-非流動		3,000	0.08	3,000	0.07							
	基金及投資合計		1,497,030	40.77	1,367,483	32.20							
15xx	固定資產	二、四.8及六					28xx	其他負債					
1501	土地		378,156	10.30	378,156	8.90	2810	應計退休基金負債	二及四.11	48,346	1.32	44,021	1.04
1521	房屋及建築		318,688	8.68	310,189	7.30	2820	存入保證金		669	0.02	342	0.01
1531	機器設備		195,251	5.32	326,788	7.70	2861	遞延所得稅負債-非流動	二及四.20	42,097	1.15	55,676	1.31
1551	運輸設備		-	-	539	0.01	2881	遞延貸項-聯屬公司間利益	二	4,262	0.11	5,141	0.12
1561	辦公設備		5,947	0.16	23,939	0.56		其他負債合計		95,374	2.60	105,180	2.48
1681	其他設備		5,553	0.15	5,429	0.13		負債合計		963,643	26.25	1,323,193	31.16
	成本合計		903,595	24.61	1,045,040	24.60	31xx	股本	四.12				
15x9	減：累計折舊		(123,337)	(3.36)	(292,657)	(6.89)	3110	普通股		1,341,007	36.52	1,341,007	31.58
1672	加：預付設備款		25,994	0.71	5,378	0.13	32xx	資本公積					
	固定資產淨額		806,252	21.96	757,761	17.84	3211	普通股股票溢價	四.13	42,151	1.15	42,151	0.99
18xx	其他資產						3220	庫藏股票交易	二及四.13	45,093	1.23	44,206	1.04
1820	存出保證金		7,792	0.21	7,934	0.18	3270	合併溢價	四.13	78,174	2.13	78,174	1.84
1838	遞延資產	二	5,813	0.16	16,475	0.39	3271	員工認股權	二、四.13及四.16	13,891	0.38	-	-
1844	長期應收分期款項淨額	二、三及四.4	15,394	0.42	-	-	33xx	保留盈餘					
	其他資產合計		28,999	0.79	24,409	0.57	3310	法定盈餘公積	四.4	550,797	15.00	514,806	12.12
	資產總計		\$ 3,671,752	100.00	\$ 4,247,097	100.00	3320	特別盈餘公積	四.5	6,785	0.18	20,910	0.49
							3350	未分配盈餘	四.15及四.20	695,708	18.95	886,312	20.87
							34xx	股東權益其他項目					
							3420	累積換算調整數	二及四.7	10,948	0.30	(33,065)	(0.78)
							3450	金融商品未實現損益	二及四.7	513	0.01	47,233	1.11
							3480	庫藏股票	二、四.7及四.17	(76,958)	(2.10)	(17,830)	(0.42)
								股東權益合計		2,708,109	73.75	2,923,904	68.84
								負債及股東權益總計		\$ 3,671,752	100.00	\$ 4,247,097	100.00

(請參閱財務報表附註)

董事長：黃峻樑




經理人：黃峻樑



會計主管：廖仁昌



民國一〇〇〇年三月三十一日
 及民國九十九年三月三十一日
 (金額除每股盈餘外，均以千元為單位)



代碼	項 目	附 註	一〇〇〇年度		九十九年度	
			金 額	%	金 額	%
4000	營業收入總額		\$ 3,015,903	100.23	\$ 4,637,098	100.23
	加：期初未實現產品保證維修收入		32,017	1.06	26,900	0.58
	減：期末未實現產品保證維修收入		(18,424)	(0.61)	(32,017)	(0.69)
	小 計		3,029,496	100.68	4,631,981	100.12
4170	減：銷貨退回		(17,604)	(0.58)	(4,905)	(0.11)
4190	銷貨折讓		(2,903)	(0.10)	(543)	(0.01)
	營業收入淨額	二、四.18及五	3,008,989	100.00	4,626,533	100.00
5000	營業成本	二、四.19及五	(2,405,432)	(79.94)	(3,768,275)	(81.45)
5910	營業毛利		603,557	20.06	858,258	18.55
5920	聯屬公司間未實現利益		(2,735)	(0.09)	(2,690)	(0.06)
5930	聯屬公司間已實現利益		2,690	0.09	3,345	0.07
5910	營業毛利淨額		603,512	20.06	858,913	18.56
6000	營業費用	四.19及五				
6100	推銷費用		(222,919)	(7.41)	(253,931)	(5.49)
6200	管理及總務費用		(191,821)	(6.37)	(244,546)	(5.28)
6300	研究發展費用		(89,906)	(2.99)	(76,480)	(1.65)
	營業費用合計		(504,646)	(16.77)	(574,957)	(12.42)
6900	營業淨利		98,866	3.29	283,956	6.14
7100	營業外收入及利益					
7110	利息收入		6,595	0.22	6,474	0.14
7121	採權益法認列之投資收益	二及四.7	16,883	0.56	97,954	2.12
7130	處分固定資產利益	二	2,797	0.09	1,275	0.03
7160	兌換利益	二	-	-	9,724	0.21
7210	租金收入		2,486	0.08	3,218	0.07
7250	備抵呆帳轉回利益	二及四.3	3,719	0.12	10,367	0.22
7310	金融資產評價利益	二	-	-	1,295	0.03
7480	什項收入		2,282	0.08	4,099	0.09
	營業外收入及利益合計		34,762	1.15	134,406	2.91
7500	營業外費用及損失					
7510	利息費用		(5,125)	(0.17)	(4,572)	(0.10)
7522	其他投資損失		(667)	(0.03)	-	-
7530	處分固定資產損失	二	(1)	-	(30)	-
7560	兌換損失	二	(382)	(0.01)	-	-
7640	金融資產評價損失	二	-	-	(2,206)	(0.05)
7880	什項支出		(4,599)	(0.15)	(23)	-
	營業外費用及損失合計		(10,774)	(0.36)	(6,831)	(0.15)
7900	本期稅前淨利		122,854	4.08	411,531	8.90
8110	所得稅費用	二及四.20	(23,390)	(0.77)	(51,617)	(1.12)
9600	本期淨利		\$ 99,464	3.31	\$ 359,914	7.78
9750	基本每股盈餘(元)	二及四.21				
	本期稅前淨利		\$ 0.93		\$ 3.08	
	本期淨利		\$ 0.75		\$ 2.69	
9850	稀釋每股盈餘(元)	二及四.21				
	本期稅前淨利		\$ 0.91		\$ 3.01	
	本期淨利		\$ 0.73		\$ 2.63	
	假設子公司對本公司股票之持有不視為庫藏股票時之擬制資料如下：	二及四.21				
7900	本期稅前淨利		\$ 123,741		\$ 412,064	
8110	所得稅費用		(23,390)		(51,617)	
9600	本期淨利		\$ 100,351		\$ 360,447	
9750	基本每股盈餘(元)					
	本期稅前淨利		\$ 0.93		\$ 3.07	
	本期淨利		\$ 0.75		\$ 2.69	
9850	稀釋每股盈餘(元)					
	本期稅前淨利		\$ 0.91		\$ 3.00	
	本期淨利		\$ 0.74		\$ 2.62	

(請參閱財務報表附註)

董事長：黃峻樑




經理人：黃峻樑



會計主管：廖仁昌



民國一〇〇年十一月十一日
及民國九十九年十一月十一日



項 目	普通股股本	資本公積				保留盈餘			庫藏股票	權益調整		合 計
		普通股股票溢價	庫藏股票交易	合併溢額	員工認股權	法定盈餘公積	特別盈餘公積	未分配盈餘		累積換算調整數	金融商品 未實現損益	
民國九十九年一月一日餘額	\$ 1,341,007	\$ 42,151	\$ 43,673	\$ 78,174	\$ -	\$ 494,508	\$ 20,910	\$ 707,617	\$ (17,830)	\$ 31,772	\$ 100,140	\$ 2,842,122
民國九十八年度盈餘指撥及分配(註1)												
提列法定盈餘公積	-	-	-	-	-	20,298	-	(20,298)	-	-	-	-
發放股東現金紅利	-	-	-	-	-	-	-	(160,921)	-	-	-	(160,921)
母公司發放現金股利給子公司資本公積調整數	-	-	533	-	-	-	-	-	-	-	-	533
民國九十九年度淨利	-	-	-	-	-	-	-	359,914	-	-	-	359,914
累積換算調整數之變動	-	-	-	-	-	-	-	-	-	(64,837)	-	(64,837)
備供出售金融資產未實現損益之變動	-	-	-	-	-	-	-	-	-	-	(52,907)	(52,907)
民國一〇〇年一月一日餘額	1,341,007	42,151	44,206	78,174	-	514,806	20,910	886,312	(17,830)	(33,065)	47,233	2,923,904
民國九十九年度盈餘指撥及分配(註2)												
提列法定盈餘公積	-	-	-	-	-	35,991	-	(35,991)	-	-	-	-
迴轉特別盈餘公積	-	-	-	-	-	-	(14,125)	14,125	-	-	-	-
發放股東現金紅利	-	-	-	-	-	-	-	(268,202)	-	-	-	(268,202)
買回庫藏股	-	-	-	-	-	-	-	-	(59,128)	-	-	(59,128)
母公司發放現金股利給子公司資本公積調整數	-	-	887	-	-	-	-	-	-	-	-	887
發行員工認股權認列酬勞成本	-	-	-	-	13,891	-	-	-	-	-	-	13,891
民國一〇〇年度淨利	-	-	-	-	-	-	-	99,464	-	-	-	99,464
累積換算調整數之變動	-	-	-	-	-	-	-	-	-	44,013	-	44,013
備供出售金融資產未實現損益之變動	-	-	-	-	-	-	-	-	-	-	(46,720)	(46,720)
民國一〇〇年十二月三十一日餘額	\$ 1,341,007	\$ 42,151	\$ 45,093	\$ 78,174	\$ 13,891	\$ 550,797	\$ 6,785	\$ 695,708	\$ (76,958)	\$ 10,948	\$ 513	\$ 2,708,109

(註1)董監事酬勞4,914仟元及員工紅利37,670仟元已於民國九十八年度損益表中扣除。

(註2)董監事酬勞9,304仟元及員工紅利62,028仟元已於民國九十九年度損益表中扣除。

(請參閱財務報表附註)

董事長：黃峻樑




經理人：黃峻樑



會計主管：廖仁昌



民國一〇〇〇年一月三十一日
及民國九十九年一月三十一日
(單位:新台幣)



項 目	一〇〇〇年一月一日至十二月三十一日	九十九年一月一日至十二月三十一日
營業活動之現金流量：		
本期淨利	\$ 99,464	\$ 359,914
調整項目：		
折舊費用	44,797	40,288
各項攤提	13,034	25,717
備抵呆帳轉回利益	(3,719)	(10,367)
發行員工認股選擇權認列之酬勞成本	13,891	-
存貨跌價、報廢及呆滯損失(回升利益)(帳列銷貨成本)	11,020	(20,830)
採權益法認列之淨投資收益	(16,883)	(97,954)
其他投資損失	667	-
採權益法認列投資收益之被投資公司發放現金股利	57,811	13,656
處分固定資產淨利益	(2,796)	(1,245)
處分遞延資產利益(帳列什項收入科目項下)	(27)	(45)
金融資產及負債未實現評價損失	-	(18)
應收票據減少(增加)	8,755	(5,439)
應收帳款減少	315,513	21,369
應收分期款項(含長期應收分期款項)增加	(17,584)	-
應收關係人款項減少	57,917	43,308
存貨淨額增加	(123,715)	(46,779)
預付款項(增加)減少	(930)	8,119
其他流動資產增加	(12,921)	(10,918)
其他金融資產-流動減少	78,455	8,962
遞延所得稅資產及負債淨變動	(13,131)	4,837
應付帳款減少	(164,935)	(562,404)
應付關係人款項增加	44,232	9,941
應付所得稅(減少)增加	(15,007)	25,546
應付費用(減少)增加	(83,535)	52,105
預收款項(減少)增加	(31,428)	61,932
其他流動負債減少	(1,023)	(1,998)
應計產品保證負債(減少)增加	(13,593)	5,117
應計退休金負債增加	4,325	2,252
遞延貸項-聯屬公司間利益增加(減少)	45	(654)
營業活動之淨現金流入(出)	248,699	(75,588)
投資活動之現金流量：		
採權益法之長期股權投資增加	(172,295)	(98,488)
預付長期投資款增加	-	32,280
購置固定資產價款	(66,663)	(72,319)
出售固定資產價款	2,219	1,517
存出保證金減少(增加)	142	(148)
遞延資產增加	(2,381)	(2,250)
出售遞延資產價款	36	68
投資活動之淨現金流出	(238,942)	(139,340)
融資活動之現金流量：		
短期借款(減少)增加	(59,521)	197,240
償還長期借款	(24,934)	(24,933)
存入保證金增加(減少)	327	(55)
庫藏股買回成本	(59,128)	-
發放現金股利	(268,202)	(160,921)
融資活動之淨現金流出	(411,458)	11,331
本期現金及約當現金減少數	(401,701)	(203,597)
期初現金及約當現金餘額	1,011,425	1,215,022
期末現金及約當現金餘額	\$ 609,724	\$ 1,011,425
現金流量資訊之補充揭露：		
本期支付利息	\$ 4,875	\$ 4,220
本期支付所得稅	\$ 51,528	\$ 18,628
不影響現金流量之投資活動及融資活動：		
累積換算調整數之變動	\$ 44,013	\$ (64,837)
一年內到期之長期借款	\$ 24,933	\$ 24,933
備供出售金融資產之未實現損益	\$ (46,720)	\$ (52,907)

請參閱財務報表

董事長：黃峻樑



經理人：黃峻樑



會計主管：廖仁昌



蔚華科技股份有限公司
財務報表附註
民國一〇〇年十二月三十一日
及民國九十九年十二月三十一日
(金額除另予註明外，均以新台幣仟元為單位)

一、公司沿革

本公司於民國七十六年十二月十一日奉准設立，主要營業項目為電腦零件、電腦測試機、電子元件、電腦用磁碟機及電源供應器之設計及銷售業務、微電腦及其週邊機之銷售與修理、電腦之軟體設計，以及前項有關產品之進出口貿易業務、暨國內外廠商有關產品之代理、報價、投標及經銷業務。

本公司發行之股票於民國九十一年十二月起於台灣證券交易所(股)公司掛牌買賣。

本公司於民國九十二年四月二十九日經董事會決議通過與蔚華系統(股)公司之合併(吸收合併)案，蔚華系統(股)公司為消滅公司，本公司為存續公司，合併後存續公司之名稱仍為「蔚華科技股份有限公司」，復於民國九十二年九月一日經董事會決議以民國九十二年九月二十九日為合併增資基準日。

本公司於民國一〇〇及九十九年十二月三十一日之員工人數分別為192人及228人。

二、重要會計政策之彙總說明

本財務報表係依照商業會計法及商業會計處理準則中與財務會計準則相關之規定、證券發行人財務報告編製準則暨一般公認會計原則編製。重要會計政策彙總說明如下：

1. 外幣交易及外幣財務報表換算

(1)本公司之交易事項係以新台幣為記帳單位。以外幣為計價基準之交易事項，係按交易發生時之匯率折算新台幣金額入帳。外幣債權或債務於資產負債表日按該日之即期匯率予以調整，因調整而產生之兌換差額列為當期損益。結清外幣債權或債務所產生之兌換差額，亦列為當期損益。

(2)本公司以權益法評價之國外轉投資事業外幣財務報表，係依下列基礎換算為新台幣：所有資產及負債係以資產負債表日匯率換算；股東權益中除期初保留盈餘以上年度期末換算後餘額結轉外，餘均按歷史匯率換算；損益科目則依當期加權平均匯率換算。對於國外轉投資事業外幣財務報表換算所產生之兌換差額，依投資比例認列累積換算調整數，並單獨列示於股東權益項下。

2. 金融資產及金融負債

本公司依財務會計準則公報第三十四號「金融商品之會計處理準則」及「證券發行人財務報告編製準則」之規定將金融資產分類為公平價值變動列入損益之金融資產、持有至到期日之金融資產、以成本衡量之金融資產及備供出售之金融資產等四類。金融負債為公平價值變動列入損益之金融負債。

蔚華科技股份有限公司財務報表附註(續)
(金額除另予註明外，均以新台幣仟元為單位)

本公司購買或出售之金融資產及負債，採交易日（即本公司決定購買或出售金融資產及負債的日期）會計處理。金融資產及金融負債於原始認列時以公平價值加計取得或發行之交易成本衡量。

(1)公平價值變動列入損益之金融資產及負債

本公司對於取得及發生之未能符合避險會計之衍生性商品分類為公平價值變動列入損益之金融資產及負債。

續後評價係以公平價值衡量，公平價值變動認列於當期損益。衍生性金融商品係以評價方法估計其公平價值。

(2)以成本衡量之金融資產

本公司對無法可靠衡量公平價值之未上市(櫃)股票及基金等投資，係以原始認列之成本衡量。若有減損之客觀證據，則認列減損損失，此減損金額嗣後不得迴轉。

3. 應收款項之減損

本公司於民國一〇〇年一月一日以前，備抵呆帳係依據過去實際發生呆帳之經驗，衡量資產負債表日應收票據及應收帳款等各項債權之帳齡情形及其收回可能性，予以評估提列。

本公司於民國一〇〇年一月一日以後，應收款項之減損評估係首先確認是否存在客觀證據顯示重大個別應收款項發生減損，重大個別應收款項存在客觀證據顯示發生減損者，應個別評估其減損金額，其餘存在客觀證據顯示發生減損之非屬重大之應收款項，以及無減損客觀證據之應收款項，將具類似信用風險特徵者納入群組，分別評估該組資產之減損。

4. 存貨

本公司存貨係依取得成本為入帳基礎，成本之計算採用加權平均法，期末依新修訂發布之財務會計準則公報第十號「存貨之會計處理準則」規定處理，以成本與淨變現價值孰低評價，且採逐項比較。

淨變現價值係指在正常情況下，估計售價減除銷售費用後之餘額。

5. 採權益法評價之長期股權投資

(1)持有被投資公司發行在外有表決權股份比例達百分之二十以上或持有股權比例雖未達百分之二十，但具有重大影響力者，採權益法評價。投資成本與股權淨值間之差額，按五年平均攤銷。惟自民國九十五年一月一日起該差額不再攤銷，新增之差額比照財務會計準則公報第二十五號「企業合併－購買法之會計處理」有關收購成本分攤之步驟予以分析處理，其中屬於商譽部分不得攤銷。增發新股時，若未按持股比例認購，致使投資比例發生變動，並因而使投資之股權淨值發生增減者，其增減數調整「長期股權投資」及「資本公積」。若此項調整係沖減資本公積，但由長期股權投資所產生之資本公積餘額不足時，其差額則沖減「保留盈餘」。

蔚華科技股份有限公司財務報表附註(續)
(金額除另予註明外，均以新台幣仟元為單位)

- (2)本公司與採權益法評價之被投資公司間交易及各採權益法評價之被投資公司間交易所產生之損益屬尚未實現者，予以遞延，於實現年度再行認列。
- (3)本公司對具有重大影響力但未達控制能力之被投資公司，因認列被投資公司之虧損，而致對該被投資公司之長期股權投資帳面餘額為負數時，其投資損失之認列，以使對該被投資公司投資之帳面餘額降至零為限；惟若本公司意圖繼續支持該被投資公司，或該被投資公司之虧損係屬短期性質者，則按持股比例繼續認列投資損失，因此而致對該被投資公司投資之帳面價值發生貸方餘額時，即沖轉對該被投資公司之墊款，若有不足沖轉時，則列為負債。對具有控制能力之被投資公司，除被投資公司之其他股東有義務並能夠提出額外資金承擔其損失者外，本公司全額吸收超過被投資公司股東原有權益之損失金額；惟若該被投資公司日後獲利，則該利益應先歸屬至本公司，直至本公司原多承擔之損失完全回復為止。
- (4)凡直接或間接持有被投資公司有表決權之股份超過百分之五十者，或持有表決權之股份未超過百分之五十，但具有控制能力者，為本公司之子公司，除依權益法評價外，並將其納入合併財務報表之編製個體。

6. 固定資產

- (1)固定資產係以取得成本為入帳基礎，重大之更新及改良作為資本支出，列入固定資產；經常性之修理及維護支出，則列為當期費用。購置或建造固定資產達到可使用狀態前所負擔之利息予以資本化，計入固定資產取得成本。固定資產報廢及出售時，其成本及累計折舊均自帳上予以減除，至於處分固定資產損益則列為當期之營業外收入及利益或營業外費用及損失。
- (2)固定資產之折舊採平均法，按下列耐用年數計提，若耐用年限屆滿仍繼續使用者，並就殘值估計耐用年限續提折舊：
- | | | |
|-------|--------|-----------------------|
| 房屋及建築 | 6-51 年 | (含建築物 51 年及建築物改良 6 年) |
| 機器設備 | 4-6 年 | |
| 運輸設備 | 5-6 年 | |
| 辦公設備 | 4-6 年 | |
| 其他設備 | 3-4 年 | |

7. 無形資產

- (1)本公司依財務會計準則公報第三十七號「無形資產之會計處理準則」之規定，原始認列無形資產時，係以成本衡量。無形資產於原始認列後，以其成本減除累計攤銷及累計減損損失後之金額作為帳面價值。
- (2)研究發展支出
本公司研究發展專案區分為研究階段及發展階段，如無法區分者，皆視為研究階段，研究階段發生之支出皆於發生時認列為當期費用，發展階段之支出係於符合規定條件時則予以資本化，否則，亦於發生時認列為當期費用。

蔚華科技股份有限公司財務報表附註(續)
(金額除另予註明外，均以新台幣仟元為單位)

8. 遞延資產

係電腦軟體、維修用之備品及線路工程等，以取得成本為入帳基礎，採直線法按三年平均攤銷。

9. 資產減損

本公司依財務會計準則公報第三十五號「資產減損之會計處理準則」規定，除商譽每年定期進行減損測試外，餘就其所規範之資產於資產負債表日評估是否產生減損跡象。若具有減損跡象，則就該資產之估計可回收金額低於其帳面價值部分，認列減損損失；惟若有證據顯示該資產於以前年度所認列之減損損失，可能已不存在或減少，則應即估計該資產之可回收金額，並以該資產在未認列減損損失之帳面價值減除應提列折舊或攤銷後之餘額為限，將減損損失予以迴轉；然已認列之商譽減損損失，則不得迴轉。

10. 收入認列方法

收入通常於已實現或可實現且已賺得時認列。下列四項條件全部符合時，方宜認為收入已實現或可實現，而且已賺得：

- (1) 具有說服力之證據證明雙方交易存在。
- (2) 商品已交付且風險及報酬已移轉、勞務已提供或資產已提供他人使用。
- (3) 價款係屬固定或可決定。
- (4) 價款收現性可合理確定。

11. 未實現產品保證維修收入及負債之估列

本公司銷售貨品附有售後服務保證者，於當期認列維修收入時，預估可能產生之售後服務維修成本，期末認列為當期末實現產品保證維修收入，其負債列為流動負債。

12. 資本支出與收益支出之劃分

凡支出之效益及於以後各期，且每筆購進金額達一定金額以上者列為資產，其餘則認列為當期費用或損失。

13. 員工退休辦法

(1) 本公司原訂有員工退休辦法，並依「勞動基準法」之規定，按每月給付薪資總額一定比率提撥退休準備金，撥交由勞工退休準備金監督委員會專戶儲存及支用。由於此項退休準備金與本公司完全分離，故未包含於財務報表中。

(2) 勞工退休金條例自民國九十四年七月一日起施行，並採確定提撥制。實施後員工得選擇適用「勞動基準法」有關之退休金規定，或適用該條例之退休金制度並保留適用該條例前之工作年資。對適用該條例之員工，本公司每月負擔之員工退休金提撥率，不得低於員工每月工資百分之六。

(3) 退休金之會計處理係依財務會計準則公報第十八號「退休金會計處理準則」之規定，屬確定給付退休辦法者(適用勞動基準法者及適用勞工退休金條例而保留之舊制年資部分)，淨退休金成本係按精算報告提列，包括當期服務成本、利息成本、基金資產之預期報酬及未認列過渡性淨給付義務之攤提。有關未認列過渡性淨給付義務按七年平均攤銷。屬確定提撥退休辦法者(適用勞工退休金條例之新年資部分)，依權責發生基礎，將每期提繳之退休金數額認列為當期費用。

蔚華科技股份有限公司財務報表附註(續)
(金額除另予註明外，均以新台幣仟元為單位)

14. 員工認股權憑證

發行酬勞性員工認股權，其給與日於九十七年一月一日（含）以後者，係依照財務會計準則公報第三十九號「股份基礎給付之會計處理準則」處理。若無法於衡量日可靠估計認股權公平價值者，於給與日衡量認股權之內含價值，並於後續之資產負債表日及交易最終確定日將內含價值之變動數認列損益入帳，所取得之勞務係以最終既得或執行之認股權數量為認列基礎。若認股權公平價值能可靠估計者，則計算給與日所給與權益商品公平價值，以認列酬勞成本。

15. 所得稅

- (1)本公司依財務會計準則公報第二十二號「所得稅之會計處理準則」之規定作跨期間與同期間之所得稅分攤。將應課稅暫時性差異所產生之所得稅影響數認列為遞延所得稅負債，與將可減除暫時性差異、虧損扣抵及所得稅抵減所產生之所得稅影響數認列為遞延所得稅資產，再評估其遞延所得稅資產之可實現性，認列其備抵評價金額。遞延所得稅資產或負債依其相關資產或負債之分類劃分為流動或非流動項目，無相關之資產負債者，則依預期回轉期間長短劃分為流動或非流動項目。
- (2)本公司未分配盈餘加徵百分之十營利事業所得稅部分，於股東會決議之日列為當期所得稅費用。
- (3)本公司所得稅抵減之會計處理係依財務會計準則公報第十二號「所得稅抵減之會計處理準則」之規定處理，因購置設備或技術、研究發展、人才培訓及股權投資等所產生之所得稅抵減採當期認列法處理。
- (4)本公司依「所得基本稅額條例」之規定計算基本稅額，並與按所得稅法規定計算之應納稅額兩者相較擇其高者估列為當期所得稅。另本公司於評估遞延所得稅資產可實現性時，亦將未來年度應納之最低所得稅稅額納入考量。
- (5)本公司之營利事業所得稅稅率原為百分之二十五，依據民國九十八年五月二十七日新公布之所得稅法修正條文，本公司自民國九十九年度起適用之所得稅率將改為百分之二十；又依民國九十九年六月十五日新公布之所得稅法修正條文，本公司自民國九十九年度起適用之所得稅率改為百分之十七。

16. 庫藏股票

- (1)取得庫藏股票時以取得成本為入帳基礎。
- (2)處分庫藏股票時，若處分價格高於帳面價值，其差額應貸記「資本公積—庫藏股票交易」科目；若處分價格低於帳面價值，其差額應沖抵同種類庫藏股票之交易所產生之資本公積；如有不足，則借記保留盈餘。
- (3)註銷庫藏股票時，應貸記「庫藏股票」科目，並按股權比例借記「資本公積—股票發行溢價」與「股本」。庫藏股票之帳面價值如高於面值與股票發行溢價之合計數時，其差額應沖銷同種類庫藏股票所產生之資本公積，如有不足再借記保留盈餘；庫藏股票之帳面價值如低於面值與股票發行溢價之合計數，其差額應貸記同種類庫藏股票交易所產生之資本公積。

蔚華科技股份有限公司財務報表附註(續)
(金額除另予註明外，均以新台幣仟元為單位)

(4)子公司持有本公司股票視同庫藏股票處理，自採權益法之長期股權投資重分類為庫藏股票。子公司處分本公司股票之利益及獲配本公司之現金股利列入「資本公積－庫藏股票交易」。

17. 每股盈餘

本公司係依財務會計準則公報第二十四號「每股盈餘」之規定計算每股盈餘。基本每股盈餘係以本期純益(損)除以普通股加權平均流通在外股數；稀釋每股盈餘則以本期純益(損)調整加回具稀釋作用之潛在普通股之股利及具稀釋作用之潛在普通股因轉換而產生之任何其他收入與費用之變動，除以普通股加權平均流通在外股數及具有稀釋作用之潛在普通股轉換為普通股之加權平均流通在外股數。

18. 衍生性金融商品與避險交易

本公司從事遠期外匯合約之衍生性金融商品交易，以規避匯率變動風險。其原始認列與續後衡量均以公平價值衡量，當公平價值為正時，列為金融資產；為負時，列為金融負債。當不符合避險會計的條件時，衍生性金融商品公平價值變動部分係認列為當期損益。

19. 員工分紅及董監酬勞費用化

本公司員工分紅及董監酬勞依財團法人中華民國會計研究發展基金會(96)基秘字第052號函之規定處理，於員工提供勞務之期間依本公司章程規定應分配予員工紅利之成數認列薪資費用及未支付該薪資所產生之負債。於期後期間董事會決議之發放金額有重大變動時，則該變動應調整當年度(原認列員工分紅費用之年度)之費用。至次年度股東會決議日若仍有變動且其金額非屬重大時，則依會計估計變動處理，列為次年度損益。

20. 營運部門別資訊

營運部門係同時符合下列特性之企業組成單位：

- (1)從事可獲得收入併發生費用之經營活動。
- (2)營運結果定期由企業之營運決策者複核，以制定分配予該部門資源之決策，並評估該部門之績效。
- (3)具個別分離之財務資訊。

三、會計變動之理由及其影響

- 1.本公司自民國一〇〇年一月一日起，採用第三次修訂之財務會計準則公報第三十四號「金融商品之會計處理準則」規定。前述變動對民國一〇〇年度之淨利及稅後基本每股盈餘並未有重大影響。
- 2.本公司自民國一〇〇年一月一日起，採用新發布財務會計準則公報第四十一號「營運部門資訊之揭露」之規定處理營運部門資訊之揭露，該號公報係取代財務會計準則公報第二十號「部門別財務資訊之揭露」。

蔚華科技股份有限公司財務報表附註(續)
(金額除另予註明外，均以新台幣仟元為單位)

四、重要會計科目之說明

1. 現金及約當現金

	100.12.31	99.12.31
週轉金	\$331	\$370
支票及活期存款	85,693	164,526
定期存款	523,700	846,529
合計	\$609,724	\$1,011,425

2. 應收票據淨額

	100.12.31	99.12.31
應收票據	\$874	\$9,629
減：備抵呆帳	-	-
淨額	\$874	\$9,629

3. 應收帳款淨額

	100.12.31	99.12.31
應收帳款	\$357,807	\$673,320
減：備抵呆帳	(1,923)	(5,642)
淨額	\$355,884	\$667,678

4. 應收分期款項淨額

	100.12.31	99.12.31
應收分期款	\$21,648	\$-
減：未實現利息收入	(4,064)	-
淨額	17,584	-
減：一年內到期應收分期帳款	(2,190)	-
一年以上到期應收分期帳款	\$15,394	\$-

5. 其他金融資產-流動

	100.12.31	99.12.31
應收退稅款	\$2,084	\$80,463
應收利息	221	349
其他應收款	119	67
合計	\$2,424	\$80,879

6. 存貨淨額

	100.12.31	99.12.31
商品存貨	\$321,012	\$230,771
減：備抵存貨跌價及呆滯損失	(27,615)	(22,430)
淨額	\$293,397	\$208,341

蔚華科技股份有限公司財務報表附註(續)
(金額除另予註明外，均以新台幣仟元為單位)

本公司民國一〇〇及九十九年一月一日至十二月三十一日所認列之存貨相關銷貨成本分別包括存貨跌價損失 5,185 仟元及存貨跌價回升利益 48,994 仟元，另認列存貨報廢損失淨額分別為 5,835 仟元及 28,164 仟元。存貨跌價回升利益係因消化部分庫存及報廢呆滯存貨所導致。

7.基金及投資

被投資公司	持有股數	帳面金額	持股比例
<u>100.12.31</u>			
<u>採權益法之長期股權投資</u>			
欣傳投資(股)公司	40,000,000	\$523,948	100.00%
Spirox Cayman Corporation	21,956,823	987,912	100.00%
合 計		1,511,860	
減：子公司持有本公司股票 列為庫藏股票處理(註)	443,582	(17,830)	
淨 額		1,494,030	
<u>以成本衡量之金融資產-非流動</u>			
大溪育樂股份有限公司	特別股1股	3,000	-
合 計		\$1,497,030	
<u>99.12.31</u>			
<u>採權益法之長期股權投資</u>			
欣傳投資(股)公司	30,000,000	\$521,741	100.00%
Spirox Cayman Corporation	19,500,000	860,572	100.00%
合 計		1,382,313	
減：子公司持有本公司股票 列為庫藏股票處理(註)	443,582	(17,830)	
淨 額		1,364,483	
<u>以成本衡量之金融資產-非流動</u>			
大溪育樂股份有限公司	特別股1股	3,000	-
合 計		\$1,367,483	

註：本公司之子公司-欣傳投資(股)公司於民國一〇〇及九十九年十二月三十一日均持有本公司股票，請參閱財務報表附註四.17 說明，對此本公司業已將其持有本公司股票之投資成本轉列為股東權益之減項-庫藏股票科目項下。

- (1) 本公司於民國一〇〇及九十九年一月一日至十二月三十一日對長期股權投資欣傳投資(股)公司及 Spirox Cayman Corporation 之評價，係按各該被投資公司同期間經會計師查核之財務報表評價而得，分別認列淨投資收益 16,883 仟元及 97,954 仟元。
- (2) 國外被投資公司採權益法評價者，民國一〇〇及九十九年一月一日至十二月三十一日財務報表換算為本國貨幣所產生之累積換算調整變動數分別為增加 44,013 仟元及減少 64,837 仟元。

蔚華科技股份有限公司財務報表附註(續)
(金額除另予註明外，均以新台幣仟元為單位)

- (3) 有關本公司透過 Spirox Cayman Corporation 間接轉投資大陸地區蔚華集成電路(上海)有限公司及華相集成電路(上海)有限公司之情形，請參閱財務報表附註十一。
- (4) 本公司為投資目的，於民國九十九年九月及十一月分別新增投資 Spirox Cayman Corporation 美金 650 仟元及 1,500 仟元，業已完成註冊登記，又於民國一〇〇年度對其新增投資美金 2,457 仟元，業已完成註冊登記。
- (5) 本公司為投資目的，於民國一〇〇年七月新增投資欣傳投資(股)公司 100,000 仟元，業已完成註冊登記。
- (6) 本公司於民國一〇〇及九十九年一月一日至十二月三十一日依權益法認列被投資公司金融商品之未實現損益變動減少數分別為 46,720 仟元及 52,907 仟元，帳列股東權益其他項目。
- (7) 本公司為積極擴展新事業，於民國一〇〇年八月二十五日召開董事會決議通過由子公司欣傳投資(股)公司以現金增資發行新股方式投資浩網科技股份有限公司，浩網科技股份有限公司預計發行新股25,667,000股，每股面額10元，每股認購價格13.9元，全數由欣傳投資(股)公司認購，預計投資金額為356,771仟元，此次增資後欣傳投資(股)公司占浩網科技股份有限公司百分之七十股權，該投資案生效後浩網科技股份有限公司為本公司間接持有之子公司。新股認購基準日為民國一〇〇年十月三日。截止民國一〇〇年十二月三十一日為止，業已完成相關登記程序。

8. 固定資產

- (1) 本公司於民國一〇〇及九十九年一月一日至十二月三十一日均未有因購置固定資產而利息資本化之情事。
- (2) 本公司於民國一〇〇及九十九年十二月三十一日提供土地與建物予銀行作為融資之擔保品，請參閱財務報表附註六「質押之資產」說明。

9. 短期借款

	100.12.31	99.12.31
信用借款	\$137,719	\$197,240

1. 本公司於民國一〇〇及九十九年十二月三十一日之短期借款利率分別為 0.70%~1.89% 及 0.94%~1.16%。

2. 截至民國一〇〇及九十九年十二月三十一日止，本公司尚未使用之短期借款額度分別為 612,281 仟元及 675,585 仟元。

10. 長期借款

債權人	借款性質	期 間	利 率	金 額	還款方式
<u>100.12.31</u>					
第一商業銀行	抵押借款	94.02.14-109.02.14	1.98%	\$203,622	註
減：一年內到期之長期借款				(24,933)	
一年後到期之長期借款				\$178,689	

蔚華科技股份有限公司財務報表附註(續)
(金額除另予註明外，均以新台幣仟元為單位)

債權人	借款性質	期 間	利 率	金 額	還款方式
99.12.31					
第一商業銀行	抵押借款	94.02.14-109.02.14	1.76%	\$228,556	註
減：一年內到期之長期借款				(24,933)	
一年後到期之長期借款				<u>\$203,623</u>	

註：自民國九十四年三月十四日償還第一期款起，嗣後每一個月為一期，共分一百八十期平均攤還，每期償還本金 2,078 仟元，利息係每個月支付。提供抵押借款之擔保品請參閱財務報表附註六「質押之資產」說明。

11. 退休金

(1) 本公司屬採用確定給付退休金辦法者，其相關資訊揭露如下：

A. 截至民國一〇〇及九十九年十二月三十一日止，專戶儲存於台灣銀行之退休準備金餘額分別為 15,128 仟元及 14,848 仟元。又民國一〇〇及九十九年度認列之退休金費用分別為 4,325 仟元及 2,251 仟元。

B. 本公司採預計給付之淨退休金成本組成項目如下：

	100 年度	99 年度
服務成本	\$-	\$385
利息成本	1,177	1,456
退休基金資產預期報酬	(297)	(329)
攤銷與遞延數	739	739
淨退休金成本	<u>\$1,619</u>	<u>\$2,251</u>

C. 本公司採預計給付制之退休基金提撥狀況與帳載應計退休金負債調節如下：

	100.12.31	99.12.31
給付義務：		
既得給付義務	\$-	\$-
非既得給付義務	31,455	32,658
累積給付義務	31,455	32,658
未來薪資增加之影響數	23,394	26,199
預計給付義務	54,849	58,857
退休基金資產公平價值	(14,995)	(14,848)
提撥狀況	39,854	44,009
未認列過渡性淨給付義務	(2,230)	(2,969)
未認列退休金(損)益	10,722	5,687
應計退休金負債(精算數)	48,346	46,727
帳載低估數	-	(2,706)
應計退休金負債(帳列數)	<u>\$48,346</u>	<u>\$44,021</u>

截至民國一〇〇及九十九年十二月三十一日止，本公司職工退休辦法之員工既得給付均為 0 元。

蔚華科技股份有限公司財務報表附註(續)
(金額除另予註明外，均以新台幣仟元為單位)

D.主要精算假設如下：

	100.12.31	99.12.31
折現率	2.00%	2.00%
未來薪資水準增加率	3.00%	3.00%
退休基金資產預期長期投資報酬率	2.00%	2.00%

(2) 本公司屬採用確定提撥退休辦法者，其民國一〇〇及九十九年度依勞工退休金條例提撥認列之退休金費用分別為 10,460 仟元及 10,885 仟元。

12.股本

本公司於民國九十九年一月一日之額定股本總額為 2,200,000 仟元，分為 220,000 仟股(含保留 10,000 仟股供發行員工認股權憑證)，每股面額 10 元，分次發行，實收股本為 1,341,007 仟元。

本公司於民國九十九年六月十八日經股東常會決議通過，將額定股本總額提高至 2,500,000 仟元，分為 250,000 仟股，每股面額 10 元，分次發行，前項股本總額內保留 50,000 仟股，作為發行員工認股權憑證、附認股權特別股或附認股權公司債使用，惟尚未完成變更登記。

本公司於民國一〇〇年六月二十二日經股東常會決議通過，將額定股本總額提高至 3,000,000 仟元，分為 300,000 仟股，每股面額 10 元，分次發行，前項股本總額內保留 30,000 仟股，作為發行員工認股權憑證使用，惟尚未完成變更登記。

截至民國一〇〇年十二月三十一日止，本公司已登記額定股本總額為 2,200,000 仟元，分為 220,000 仟股(含保留 50,000 仟股供發行員工認股權憑證)，每股面額 10 元，實收股本總額為 1,341,007 仟元。

13.資本公積

	100.12.31	99.12.31
普通股溢價	\$42,151	\$42,151
庫藏股票交易	45,093	44,206
合併溢額	78,174	78,174
員工認股權	13,891	-
合計	\$179,309	\$164,531

依公司法規定，資本公積得彌補虧損或撥充資本(限於超過票面金額發行股票所得之溢額及受領贈與之所得)。公司非於盈餘公積彌補資本虧損仍有不足時，不得以資本公積補充之。公司無虧損者，得依股東會決議，將資本公積之全部或一部(限於超過票面金額發行股票所得之溢額及受領贈與之所得)，按股東原有股份之比例發給新股或現金。

14.法定盈餘公積

依公司法規定，公司稅後盈餘扣除以前年度虧損後之餘額，須先提列10%之法定盈餘公積，直至該法定盈餘公積與資本總額相等為止。法定盈餘公積依法得彌補虧損。公司無虧損者，得依股東會決議，將法定盈餘公積之全部或一部，按股東原有股份之比例發給新股或現金。以法定盈餘公積發給新股或現金者，以該項公積超過實收資本額25%之部分為限。

蔚華科技股份有限公司財務報表附註(續)
(金額除另予註明外，均以新台幣仟元為單位)

15. 盈餘分配

本公司於章程規定，年度總決算如有盈餘應先提繳稅款，彌補以往虧損後，次提百分之十為法定盈餘公積，並依法提列或迴轉特別盈餘公積。如尚有盈餘，再分派如下：

- (1) 董事監察人酬勞不高於百分之五；
 - (2) 員工紅利不低於百分之五；
 - (3) 餘額加計累計未分配盈餘，再由董事會擬具分配議案，經股東會決議後分派之。
- 前項盈餘之分派得經股東會之決議保留或部分未分配盈餘，於以後年度一併發放。

本公司股東股利及員工紅利之分配得以現金或股票方式發放，其中股東股利不低於百分之十以現金股利方式發放，董監事酬勞以現金方式發放，分配股利之政策，需視公司目前及未來之投資環境、資金需求、國內外競爭狀況及資本需求預算等因素，兼顧股東利益、平衡股利及公司長期財務規劃等，每年依法由董事會擬具分配案，提報股東會。

員工分配股票紅利之對象，包括符合一定條件之從屬公司員工。

另主管機關規定，公司如有長期股權投資未實現跌價損失及累積換算調整數等股東權益減項時，應在法定限額內提列同等數額之特別盈餘公積。嗣後股東權益減項有迴轉時，得就迴轉部分彌補虧損或分派盈餘。

本公司民國一〇〇及九十九年度估列應付員工紅利金額分別為17,904仟元及62,028仟元，董監酬勞金額分別為2,685仟元及9,304仟元，係以章程所定之成數為基礎估列，按一定比例提列員工分紅及董監酬勞金額，並認列為當期之費用。惟嗣後董事會決議配發金額與估列數若有差異且其差異金額非屬重大及股東會決議實際配發金額與估列數有差異時，則視為會計估計變動，列為次年度之損益。

本公司分別於民國一〇〇年四月二十七日及九十九年四月十六日經董事會決議通過民國九十九及九十八年度之盈餘分配案，並分別於民國一〇〇年六月二十二日及九十九年六月十八日經股東常會決議照案通過，決議分配數與擬議分配案均相同，茲列示如下：

項 目	99年度	98 年度
股東現金紅利	\$268,202	\$160,921

股東會決議通過民國九十九及九十八年度員工紅利及董監酬勞與原估列數差異情況說明如下：

分配項目	股東常會決議通過 配發金額	認列費用年度 估列金額	差異金額	差異原因及 處理情形
<u>99 年度</u>				
員工股票紅利	\$62,000	\$62,028	\$(28)	(註)
董監酬勞	9,300	9,304	(4)	(註)
<u>98 年度</u>				
員工股票紅利	37,670	37,670	-	-
董監酬勞	4,900	4,914	(14)	(註)

註：係民國九十九及九十八年度估計產生之差異，該差異金額已分別列為民國一〇〇及十九年度損益。

蔚華科技股份有限公司財務報表附註(續)
(金額除另予註明外，均以新台幣仟元為單位)

有關本公司董事會擬議之盈餘分派案及股東常會決議通過盈餘分配案之員工紅利及董監事酬勞等相關訊息，可至公開資訊觀測站中查詢。

16. 酬勞性員工認股權憑證

本公司於民國九十九年四月十六日經董事會決議發行民國九十九年第一次員工認股權憑證 6,500 單位，每單位得認購股權為 1 仟股之普通股，共計得認購普通股 6,500 仟股。憑證持有人於發行屆滿二年之日起，可執行被授與之一定比例之認股權證(辦法規定發行滿二年之可執行認購數額為個別認股權憑證發行時所記載該員工可認購總數額之百分之五十，滿三年則為百分之七十五，滿四年則為百分之百)。認股權憑證之存續期間為六年，屆滿後未行使之認股權視同放棄，認股權人不得再行主張其認股權利。

本公司於民國九十九年七月二十日經董事會決議發行民國九十九年第二次員工認股權憑證 6,500 單位，每單位得認購股權為 1 仟股之普通股，共計得認購普通股 6,500 仟股。憑證持有人於發行屆滿二年之日起，可執行被授與之一定比例之認股權證(辦法規定發行滿二年之可執行認購數額為個別認股權憑證發行時所記載該員工可認購總數額之百分之五十，滿三年則為百分之七十五，滿四年則為百分之百)。認股權憑證之存續期間為六年，屆滿後未行使之認股權視同放棄，認股權人不得再行主張其認股權利。

前述員工認股權憑證相關之明細如下：

種類	發行日期	發行單位數 (單位)	認股權 存續期間	原每股認購 價格(元)	調整後每股 認購價格(元)
九十九年第一次 員工認股權憑證	100.5.3	6,500	100.5.3~106.5.3	21.65	19.60
九十九年第二次 員工認股權憑證	100.6.27	6,500	100.6.27~106.6.27	17.60	16.00

(1) 酬勞性員工認股選擇權計劃相關之數量及加權平均行使價格之資訊揭露如下表：

	100 年度	
	數量 (單位)	加權平均 行使價格 (元)
員工認股權		
期初流通在外	-	\$-
本期給與	13,000	17.80
本期行使	-	-
本期失效	(455)	17.98
期末流通在外	12,545	17.79
期末可行使之員工認股權	-	-
本期給與之員工認股權加權平均公平價值(元)	\$4.85	

蔚華科技股份有限公司財務報表附註(續)
(金額除另予註明外，均以新台幣仟元為單位)

(2)截至民國一〇〇年十二月三十一日止，本公司流通在外及可行使之員工認股權憑證相關資訊列示如下：

發行日期	行使價格之範圍(元)	流通在外之認股選擇權			可行使之認股選擇權	
		數量(單位)	加權平均剩餘存續期限(年)	加權平均行使價格(元)	數量(仟單位)	加權平均行使價格(元)
100.5.3	\$19.60	6,250	\$5.34	\$19.60	-	\$-
100.6.27	16.00	6,295	5.49	16.00	-	-
		<u>12,545</u>			<u>-</u>	

(3)本公司歷次發行之員工認股權計畫評價模式及參數如下：

	九十九年第一次酬勞性員工認股權計畫		九十九年第二次酬勞性員工認股權計畫	
	預期股利率(%)	預期價格波動率(%)	無風險利率(%)	預期存續期間(年)
預期股利率(%)	4.8%	35.534%	1.24415%	4.38
預期價格波動率(%)	35.534%	35.349%	1.3676%	4.38
無風險利率(%)	1.24415%	1.3676%	Black-Scholes	Black-Scholes
預期存續期間(年)	4.38	4.38		
選擇權評價模式	Black-Scholes	Black-Scholes		

本公司認股權預期存續期間係依據歷史資料所得，未必為員工實際執行狀況；預期波動率係藉由歷史波動率以預測未來趨勢，亦可能與實際狀況未完全相符。

(4)本公司酬勞性員工認股選擇權計畫，採用公平價值法估計酬勞成本，民國一〇〇年度因而認列之酬勞成本為 13,891 仟元。

17.庫藏股票

(1)本公司於民國一〇〇年八月二十五日經董事會決議買回庫藏股，預定於一〇〇年八月二十六日至一〇〇年十月二十五日，自證券集中交易市場買回本公司股份，預計買回價格區間為新台幣14.50元~20.60元。庫藏股票之增減變動情形如下：

收回原因	期初餘額		本期購入		本期出售			期末餘額	
	股數	金額	股數	金額	股數	金額	售價	股數	金額
<u>100.01.01~100.12.31</u>									
維護公司信用及股東權益必要	-	\$-	3,506,000	\$59,128	-	\$-	\$-	3,506,000	\$59,128
子公司持有本公司股票	443,582	17,830	-	-	-	-	-	443,582	17,830
合計	<u>443,582</u>	<u>\$17,830</u>	<u>3,506,000</u>	<u>\$59,128</u>	<u>-</u>	<u>\$-</u>	<u>\$-</u>	<u>3,949,582</u>	<u>\$76,958</u>
<u>99.01.01~99.12.31</u>									
子公司持有本公司股票	<u>443,582</u>	<u>\$17,830</u>	<u>-</u>	<u>\$-</u>	<u>-</u>	<u>\$-</u>	<u>\$-</u>	<u>443,582</u>	<u>\$17,830</u>

(2)證券交易法規定公司買回已發行在外股份之數量比例，不得超過公司已發行股份總數百分之十，收買股份之總金額，不得逾保留盈餘加計發行股份溢價及已實現之資本公積之金額。若以民國一〇〇年十二月三十一日為計算基礎，買回股數最高上限為 13,410,076 股，收買股份金額最高上限為 1,411,923 仟元。

蔚華科技股份有限公司財務報表附註(續)
(金額除另予註明外，均以新台幣仟元為單位)

- (3) 本公司買回之庫藏股票係依證券交易法規定持有，依法不得質押；於未轉讓前，不得享有股東權利。子公司持有本公司股票視同庫藏股票處理，除不得參與本公司之現金增資及無表決權外，其餘與一般股東權利相同。
- (4) 本公司於民國一〇一年二月九日經董事會決議辦理庫藏股註銷，擬註銷庫藏股3,506,000股，減資35,060仟元，減資基準日為民國一〇一年二月十日，截至出具報告日止，業已完成變更登記程序。

18.營業收入淨額

	100 年度	99 年度
營業收入		
銷貨收入	\$2,669,928	\$4,176,689
裝機及維修收入	192,649	278,510
勞務收入	129,609	116,599
佣金收入	20,827	63,258
其他營業收入	2,890	2,042
小 計	3,015,903	4,637,098
加：期初未實現產品保證維修收入	32,017	26,900
減：期末未實現產品保證維修收入	(18,424)	(32,017)
合 計	3,029,496	4,631,981
減：銷貨退回	(17,604)	(4,905)
銷貨折讓	(2,903)	(543)
營業收入淨額	\$3,008,989	\$4,626,533

本公司與主要供應商Tokyo Seimitsu Co., Ltd. (Accretch)雙方間之代理合約於民國一〇〇年三月三十一日約滿後不再續約。

19.營業成本及費用

本公司用人、折舊及攤銷費用功能別彙總表如下：

性質別 \ 功能別	100年度			99年度		
	屬於營業成本者	屬於營業費用者	合計	屬於營業成本者	屬於營業費用者	合計
用人費用						
薪資費用	\$20,779	\$267,512	\$288,291	\$23,167	\$329,540	\$352,707
勞健保費用	1,798	13,175	14,973	1,845	14,503	16,348
退休金費用	1,323	13,462	14,785	1,356	11,780	13,136
伙食費	651	3,594	4,245	701	3,989	4,690
折舊費用	25,389	19,408	44,797	28,062	12,226	40,288
攤銷費用(註)	8,837	4,197	13,034	17,023	8,694	25,717

註：包含由遞延資產攤提轉入維修成本，民國一〇〇及九十九年度其金額分別為 5,352 千元及 12,289 千元。

蔚華科技股份有限公司財務報表附註(續)
(金額除另予註明外，均以新台幣仟元為單位)

20. 營利事業所得稅

(1) 本公司民國九十七年度(含)以前之營利事業所得稅結算申報案件，業均經稅捐稽徵機關核定在案。

(2) 遞延所得稅負債與資產明細：

	100.12.31	99.12.31
A. 遞延所得稅負債總額	\$51,445	\$60,891
B. 遞延所得稅資產總額	\$18,717	\$13,717
C. 遞延所得稅資產之備抵評價金額	\$3,744	\$2,429

D. 產生遞延所得稅資產或負債之可減除(或應課稅)暫時性差異：

	100.12.31		99.12.31	
	所得額	稅額	所得額	稅額
未實現兌換損失	\$6,965	\$1,184	\$21,100	\$3,587
未實現兌換利益	\$(4,535)	\$(771)	\$(28,223)	\$(4,798)
未實現存貨跌價及呆滯損失	\$27,615	\$4,695	\$22,430	\$3,813
未實現休假獎金	\$3,690	\$627	\$-	\$-
產品保證負債	\$18,424	\$3,132	\$32,017	\$5,443
舊制退休金未實際提撥數	\$48,346	\$8,219	\$-	\$-
未實現長期投資利益	\$(298,082)	\$(50,674)	\$(329,957)	\$(56,093)
其他	\$5,060	\$860	\$5,141	\$874

	100.12.31	99.12.31
E. 遞延所得稅資產-流動	\$10,140	\$13,300
備抵評價-遞延所得稅資產-流動	(3,744)	(2,429)
淨遞延所得稅資產-流動	6,396	10,871
遞延所得稅負債-流動	(771)	(4,798)
流動遞延所得稅資產與負債互抵後淨額	\$5,625	\$6,073

	100.12.31	99.12.31
F. 遞延所得稅資產-非流動	\$8,577	\$417
備抵評價-遞延所得稅資產-非流動	-	-
淨遞延所得稅資產-非流動	8,577	417
遞延所得稅負債-非流動	(50,674)	(56,093)
非流動遞延所得稅資產與負債互抵後淨額	\$(42,097)	\$(55,676)

(3) 本公司應計所得稅與所得稅費用間差異調節說明如下：

	100 年度	99 年度
當期之應計所得稅	\$20,885	\$69,960
未分配盈餘加徵百分之十	6,985	2,177
永久性差異之所得稅影響數	2,646	(10,829)
備抵評價之所得稅影響數	1,315	(11,301)
遞延所得稅資產/負債因稅率變動影響數	-	(16,504)
其他	(8,441)	18,114
所得稅費用	\$23,390	\$51,617

蔚華科技股份有限公司財務報表附註(續)
(金額除另予註明外，均以新台幣仟元為單位)

(4) 兩稅合一相關資訊：

	100.12.31	99.12.31
股東可扣抵稅額帳戶餘額	\$130,197	\$118,180
盈餘分配之稅額扣抵比率	100年度(預計) 21.67%(註)	99年度(實際) 17.63%

註：係以民國一〇〇年十二月三十一日之股東可扣抵稅額帳戶餘額加計當期應付所得稅，依規定計算得之。

(5) 未分配盈餘相關資訊：

	100.12.31	99.12.31
87 年度(含)以後	\$695,708	\$886,312

21. 每股盈餘

(1) 本公司屬複雜資本結構公司。相關基本每股盈餘及稀釋每股盈餘計算如下：

	100 年度	99 年度
期初流通在外股數	134,100,755 股	134,100,755 股
減：子公司持有本公司股票視為庫藏股票 暨追溯調整	(443,582)	(443,582)
買回庫藏股股票加權平均股數	(925,203)	-
基本每股盈餘之流通在外加權平均股數	132,731,970	133,657,173
潛在普通股：		
員工分紅費用化擬制流通在外股數影響數	2,883,572	3,254,393
稀釋每股盈餘之流通在外加權平均股數	135,615,542 股	136,911,566 股

註：民國一〇〇年十二月三十一日之員工認股權憑證因不具稀釋作用，故不列入稀釋每股盈餘之流通在外加權平均股數。

	金 額(分子)		股數(分母)	每股盈餘(元)	
	稅 前	稅 後		稅 前	稅 後
<u>100 年度</u>					
基本每股盈餘					
本期淨利	\$122,854	\$99,464	132,731,970 股	0.93	\$0.75
潛在普通股之影響					
員工分紅	-	-	2,883,572		
稀釋每股盈餘	\$122,854	\$99,464	135,615,542 股	\$0.91	\$0.73
<u>99 年度</u>					
基本每股盈餘					
本期淨利	\$411,531	\$359,914	133,657,173 股	\$3.08	\$2.69
潛在普通股之影響					
員工分紅	-	-	3,254,393		
稀釋每股盈餘	\$411,531	\$359,914	136,911,566 股	\$3.01	\$2.63

蔚華科技股份有限公司財務報表附註(續)
(金額除另予註明外，均以新台幣仟元為單位)

(2) 假設子公司對本公司股票之長期投資不視為庫藏股票時之擬制資料如下：

	金 額(分子)		股數(分母)	每股盈餘(元)	
	稅 前	稅 後		稅 前	稅 後
<u>100 年度</u>					
基本每股盈餘					
本期淨利	\$123,741	\$100,351	133,175,552 股	\$0.93	\$0.75
潛在普通股之影響					
員工分紅	-	-	2,883,572		
稀釋每股盈餘	\$123,741	\$100,351	136,059,124 股	\$0.91	\$0.74
<u>99 年度</u>					
基本每股盈餘					
本期淨利	\$412,064	\$360,447	134,100,755 股	\$3.07	\$2.69
潛在普通股之影響					
員工分紅	-	-	3,254,393		
稀釋每股盈餘	\$412,064	\$360,447	137,355,148 股	\$3.00	\$2.62

五、關係人交易

1. 關係人名稱及關係

關 係 人 名 稱	與 本 公 司 之 關 係
Spirox Corporation USA(簡稱SCU)	本公司間接持股 100%之子公司
蔚華集成電路(上海)有限公司(簡稱蔚華集成)	本公司間接持股 100%之子公司
華相集成電路(上海)有限公司(簡稱華相集成)	本公司間接持股 100%之子公司
Spirox International Limited(簡稱SI)	本公司間接持股 100%之子公司
欣傳投資(股)公司	本公司之子公司
財團法人蔚華教育基金會	受本公司捐贈之金額達其實收基金總額三分之一以上之基金會
黃峻樑等共8人	本公司董事
蔡文預等共5人	本公司監察人
黃子哲等共9人	本公司管理階層

2. 與關係人間之重大交易事項

- (1) 本公司於民國一〇〇及九十九年度委託 SCU 處理國外訂單及相關事宜之服務費分別為 22,634 千元及 25,918 千元，其付款條件依據合約規定為按季結算。
- (2) 本公司於民國一〇〇及九十九年度因委託蔚華集成提供大陸地區客戶裝機及維修等服務而支付之服務費分別為 73,233 千元及 60,407 千元，前述服務費係透過第三地 SI 轉匯。

蔚華科技股份有限公司財務報表附註(續)
(金額除另予註明外，均以新台幣仟元為單位)

(3) 營業收入

關係人 名稱	項 目	100 年度		99 年度	
		金 額	占營業收入 淨額比例	金 額	占營業收入 淨額比例
SI	銷 貨	\$213,955	7.11%	\$345,512	7.47%
蔚華集成	銷 貨	9,798	0.33%	-	-
華相集成	銷 貨	2,095	0.07%	2,999	0.65%
合 計		\$225,848	7.51%	\$348,511	8.12%

本公司對 SI、蔚華集成及華相集成之銷貨收款條件及交易價格與一般客戶相當。

- (4) 本公司於民國一〇〇及九十九年度透過 SCU 代為採購商品存貨，金額分別為 2,747 仟元及 1,982 仟元。
- (5) 本公司於民國九十九年度代 SI 之收款金額為 54 仟元。
- (6) 本公司之子公司欣傳於民國一〇〇及九十九年度之股東常會分別決議發放現金股利 57,811 仟元及 13,656 仟元。
- (7) 本公司於民國九十九年度捐贈財團法人蔚華教育基金會 30,000 仟元作為該基金會本期之捐助收入。
- (8) 本公司於民國九十九年度向華相集成購入固定資產，金額為 5,951 仟元。
- (9) 蔚華集成於民國一〇〇年度代本公司支付其他費用，金額為 339 仟元。
- (10) 因上述交易所產生之債權債務情形彙總如下：

關係人名稱	100.12.31	99.12.31
<u>A. 應收關係人款項</u>		
SI	\$20,933	\$78,715
蔚華集成	2,844	-
華相集成	-	2,979
合 計	\$23,777	\$81,694
<u>B. 應付關係人款項</u>		
蔚華集成	\$93,155	\$34,803
SCU	6,449	5,569
蔚華基金會	-	15,000
合 計	\$99,604	\$55,372
<u>C. 預收收入-關係人</u>		
SI	\$12,517	\$13,108

蔚華科技股份有限公司財務報表附註(續)
(金額除另予註明外，均以新台幣仟元為單位)

(11)主要管理階層薪酬總額資訊：

項目	100 年度	99 年度
薪資、獎金、特支費、 業務執行費用及紅利	\$102,326	\$81,268

本公司主要管理階層包含董事，監察人及經理人。有關給付上述主要管理階層薪酬總額相關詳細資訊，請參閱股東會年報內容。

六、質押之資產

本公司資產中已提供金融機構作為融資之擔保品情形如下：

帳列科目	100.12.31	99.12.31	抵 押 機 構	擔保債務內容
土 地	\$356,956	\$356,956	第一商業銀行	長期借款
房屋及建築物	168,187	172,003	第一商業銀行	長期借款
合 計	\$525,143	\$528,959		

七、重大承諾事項及或有事項

本公司於民國一〇〇年十二月三十一日尚有下列重大或有及承諾事項未列入上開財務報表之中：

- 營業租賃：本公司因營業之需而對外承租辦公室或新竹科學園區土地等，依租賃合約所訂之期間至到期日止，未來年度應支付之租金如下：

年 度	金 額
101	6,538
102	4,824
103	4,824
104	4,824
- 由本公司簽發本票做為向銀行辦理本票、匯票、貸款、保證、墊款、信用狀及其他方式申請貸款之保證者，合計可使用額度為1,124,000仟元。
- 本公司為海關先放後稅之關稅保證額度而委由金融機構予以保證之金額為20,000仟元。
- 截至民國一〇〇年十二月三十一日止，本公司已開立未使用之信用狀金額為美金96仟元。

八、重大之災害損失

無此事項。

九、重大之期後事項

無此事項。

蔚華科技股份有限公司財務報表附註(續)
(金額除另予註明外，均以新台幣仟元為單位)

十、其 他

1. 金融商品相關資訊

(A) 風險政策與避險策略

本公司持有衍生性商品以外之金融商品主要包括銀行借款及現金及約當現金。本公司藉由該等金融商品以調節營業資金需求。本公司另持有其他金融資產與負債，如因營業活動產生的應收款項、其他金融資產-流動、應付款項及應付費用。

本公司另從事衍生性金融商品之交易，因不符合避險會計的條件，故將衍生性金融商品公平價值變動部分全數認列為當期損益。

本公司金融商品之主要風險為利率變動現金流量風險、匯率風險、商品價格風險、信用風險與流動性風險。

利率變動現金流量風險

本公司暴露於利率變動現金流量風險主要為浮動利率之長期銀行借款及定期存款。本公司對於浮動利率之長期銀行借款係採綜合舉借浮動利率借款方式管理其利率風險。另對於定期存款之期間亦以較短期間為之，減少浮動利率之影響。

匯率風險

本公司因非功能性貨幣計價之進貨或銷貨而產生之匯率風險。本公司估計銷貨交易非以其功能性貨幣計價金額大於進貨交易非以其功能性貨幣計價金額。本公司的政策係定期檢視非功能性貨幣計價之資產及負債之差異，部分差異係以預售遠期外匯合約規避匯率風險，合約金額係依據公司每月份各幣別資金需求部位為準，依據金額大小，由不同核決權限人員核准後方得為之。

信用風險

本公司僅與已經核可且信用良好之第三人交易，本公司政策並規定與客戶進行信用交易前，需經信用確認程序，並持續評估應收帳款與應收票據回收情形並提列適當備抵評價，故其帳面餘額已適當考量及反映信用風險。另本公司簽訂預售遠期外匯合約之期間通常短於三個月，對方均係信譽良好之金融機構，故預期發生信用風險之可能性極小。

本公司其他金融資產(含現金及約當現金)之信用風險主要來自於交易對手無法履行合約義務之風險，其最大的信用風險等於帳面價值。

本公司因僅與經核可之第三人交易，故未要求對方提供擔保。

流動性風險

本公司主要藉由銀行借款及現金及約當現金等工具以調節資金，對於定期存款、約當現金及銀行借款，本公司均採短期性且可隨時變現，並達到彈性運用資金之目標。

蔚華科技股份有限公司財務報表附註(續)
(金額除另予註明外，均以新台幣仟元為單位)

(B)金融商品之公平價值

	100.12.31		99.12.31	
	帳面價值	公平價值	帳面價值	公平價值
<u>非衍生性金融商品</u>				
<u>資 產</u>				
現金及約當現金	\$609,724	\$609,724	\$1,011,425	\$1,011,425
應收款項淨額(含關係人款項)	380,535	380,535	759,001	759,001
應收分期款項淨額(含一年內到期)	17,584	17,584	-	-
其他金融資產-流動	2,424	2,424	80,879	80,879
採權益法之長期股權投資(註)	1,494,030	-	1,364,483	-
以成本衡量之金融資產-非流動	3,000	-	3,000	-
存出保證金	7,792	7,792	7,934	7,934
<u>負 債</u>				
短期借款	137,719	137,719	197,240	197,240
應付款項(含關係人款項)	347,899	347,899	468,602	468,602
應付費用	97,428	97,428	180,963	180,963
長期借款(含一年內到期)	203,622	203,622	228,556	228,556
存入保證金	669	669	342	342

註：已減除列庫藏股票之子公司持有本公司股票之帳面價值。

本公司估計金融商品公平價值所使用之方法及假設如下：

- A. 短期金融商品以其在資產負債表上之帳面價值估計其公平價值，因為此類商品到期日甚近，其帳面價值應屬估計公平價值之合理基礎。此方法應用於現金及約當現金、應收款項淨額、其他金融資產-流動、其他應收款-關係人、應付款項及應付費用及其他應付款。
- B. 應收分期款項淨額以帳面價值估計其公平價值，係因其已減除按設算利率計算之未實現利息收入。
- C. 採權益法之長期股權投資因無適當之市價資訊，故不予列示公平價值。
- D. 以成本衡量之金融資產-非流動係投資於未上市(櫃)公司，因其未於公開市場交易，致實務上無法估計公平價值。
- E. 存出保證金及存入保證金以帳面價值估計其公平價值，係因為預計未來收取或支付之金額與帳面價值相近。
- F. 長期借款(含一年內到期)以其在資產負債表上之帳面價值估計其公平價值，因為本公司之長期借款係採機動利率，其已參照市場情況調整，故本公司之借款利率應近似於市場利率。

蔚華科技股份有限公司財務報表附註(續)
(金額除另予註明外，均以新台幣仟元為單位)

(C) 本公司金融資產及金融負債之公平價值，以活絡市場之公開報價直接決定者，及以評價方法估計者分別如下：

	公開報價決定之金額		評價方法估計之金額	
	100.12.31	99.12.31	100.12.31	99.12.31
<u>非衍生性金融商品</u>				
<u>資 產</u>				
現金及約當現金	\$609,724	\$1,011,425	\$-	\$-
應收款項淨額(含關係人款項)	-	-	380,535	759,001
應收分期款項淨額(含一年內到期)	-	-	17,584	-
其他金融資產-流動	-	-	2,424	80,879
存出保證金	-	-	7,792	7,934
<u>負 債</u>				
短期借款	-	-	137,719	197,240
應付款項(含關係人款項)	-	-	347,899	468,602
應付費用	-	-	97,428	180,963
長期借款(含一年內到期部分)	-	-	203,622	228,556
存入保證金	-	-	669	342

A. 本公司於民國一〇〇及九十九年度因以活絡市場之公開報價決定之公平價值變動而認列為當期損失之金額分別為 0 元及(911)仟元。

B. 本公司民國一〇〇及九十九年十二月三十一日具固定利率變動公平價值風險之金融資產分別為 403,300 仟元及 186,029 仟元，金融負債均為 0 元；具浮動利率變動現金流量風險之金融資產分別為 206,424 仟元及 825,396 仟元，金融負債則分別為 341,341 仟元及 425,796 仟元。

C. 本公司民國一〇〇及九十九年度非以公平價值衡量且公平價值變動認列損益之金融資產，其利息收入總額分別為 6,595 仟元及 6,474 仟元，利息費用分別為 5,125 仟元及 4,572 仟元。本公司依權益法認列被投資公司民國一〇〇及九十九年度自備供出售金融資產當期直接認列為股東權益調整項目之金額分別為(46,720)仟元及 31,277 仟元，及從股東權益調整項目中扣除並列入當期損益之金額分別為 0 元及 84,184 仟元，請詳財務報表附註四.7(6)。

D. 本公司民國一〇〇及九十九年度未發生金融資產減損之情形。

(D)財務風險資訊

A.市場風險

本公司之主要市場風險係因非功能性貨幣計價之進貨或銷貨而產生之匯率風險。本公司受市場匯率變動之影響，當美金每升值 1 分將使其稅前淨利減少 27 仟元；當日圓每升值 1 分將使其稅前淨利減少 897 仟元。

蔚華科技股份有限公司財務報表附註(續)
(金額除另予註明外，均以新台幣仟元為單位)

B.信用風險

本公司之主要信用風險係來自於應收款項之回收，本公司已持續評估應收帳款與應收票據回收情形提列適當備抵評價，故其帳面餘額已適當考量及反映信用風險。

C.流動性風險

本公司投資之債券基金具活絡市場，故預期可輕易在市場上以接近公平價值之價格迅速出售金融資產。另本公司從事之預售遠期外匯合約，因其匯率已確定，故不致有重大之現金流量風險。

D.利率變動之現金流量風險

本公司從事之長期借款，係屬浮動利率之債務，故市場利率變動將使長期借款之有效利率隨之變動，而使其未來現金流量產生波動，市場利率增加1%，將增加本公司現金流出2,036千元。

2.本公司具重大影響之外幣金融資產及負債資訊如下：

	100.12.31			99.12.31		
	外幣	匯率	新台幣	外幣	匯率	新台幣
單位：仟元						
<u>金融資產</u>						
<u>貨幣性項目</u>						
美金	\$6,488	30.275	\$196,421	\$9,404	29.13	\$273,949
日幣	252,746	0.3906	98,723	798,561	0.3582	286,044
港幣	46	3.897	181	42	3.748	156
歐元	13	39.18	521	41	38.92	1,595
<u>採權益法之</u>						
<u>長期股權投資</u>						
美金	30,807	31.716	977,071	27,966	30.77	\$860,572
<u>金融負債</u>						
<u>貨幣性項目</u>						
美金	12,979	30.275	392,949	11,560	29.13	336,372
日幣	128,292	0.3906	49,939	776,874	0.3582	278,276

蔚華科技股份有限公司財務報表附註(續)
(金額除另予註明外，均以新台幣仟元為單位)

十一、附註揭露事項

1. 重大交易事項相關資訊

補充揭露本公司民國一〇〇年度各項資訊如下：

- (1) 資金貸與他人：無。
 (2) 為他人背書保證：無。
 (3) 期末持有有價證券情形：

持有之公司	有價證券種類及名稱	與有價證券發行人之關係	帳列科目	期 末				備註
				股數/單位數	帳面金額	持股比例	每股單位市價或淨值(元)	
蔚華科技(股)公司	欣傳投資(股)公司之股票	本公司之子公司	採權益法之長期股權投資	40,000,000	\$523,948	100.00%	\$13.10	(註 1、2)
	Spirox Cayman Corporation 之股票	本公司之子公司	採權益法之長期股權投資	21,956,823	987,912	100.00%	44.99	(註 2)
	大溪育樂股份有限公司之股票	-	以成本衡量之金融資產-非流動	特別股 1 股	3,000	-	-	-

註 1：帳面金額未減除轉列庫藏股票之子公司-欣傳投資(股)公司持有本公司股票之帳面價值。

註 2：長期投資帳面金額係依被投資公司同期間經會計師查核之財務報表評價而得。

(4) 累積買進或賣出同一有價證券之金額達新台幣一億元或實收資本額百分之二十以上：

買賣之公司	有價證券種類及名稱	交易對象	關係人	帳列科目	期初		買入		賣出				期末	
					單位/股數	金額	單位/股數	金額(註)	單位/股數	售價	帳面金額	處分利益	單位/股數	金額
本公司	欣傳投資(股)公司之股票	-	-	採權益法之長期股權投資	30,000,000	\$ 521,741	10,000,000	\$2,207	-	\$-	\$-	\$-	40,000,000	\$523,948

註：係含本期新增投資款 100,000 仟元、採權益法之投資損失(1,830)仟元、本期子公司發放之現金股利數(57,811)仟元、採權益法認列之金融商品評價調整數(39,146)仟元、累積換算調整數 107 仟元及投資收益轉列資本公積-庫藏股票交易 887 仟元。

蔚華科技股份有限公司財務報表附註(續)
(金額除另予註明外，均以新台幣仟元為單位)

(5)取得不動產之金額達一億元或實收資本額百分之二十以上：無。

(6)處分不動產之金額達一億元或實收資本額百分之二十以上：無。

(7)與關係人進、銷貨交易金額達新台幣一億元或實收資本額百分之二十以上：

進(銷)貨之公司	交易對象	關係	交易情形				交易條件與一般交易不同之情形及原因		應收/付帳款	
			進(銷)貨	金額	占總進(銷)貨淨額之比率	授信期間	單價	授信期間	餘額	占總應收(付)票據及帳款之比率
蔚華科技股份有限公司	Spirox International Limited	本公司之子公司	銷貨	\$213,955	7.11%	(註)	(註)	(註)	\$20,933	5.50%

註：本公司對 Spirox International Limited 之銷貨收款條件及交易價格與一般客戶相當。

(8)應收關係人款項達新台幣一億元或實收資本額百分之二十以上：無。

(9)從事衍生性商品交易者：無。

2.轉投資事業相關資訊

補充揭露本公司對其具有重大影響力或控制力之各被投資公司民國一〇〇年度資料如下：

(1) 本公司對被投資公司具有重大影響力或控制能力者，被投資公司之相關資訊：

投資公司名稱	被投資公司名稱	所在地區	主要營業項目	原始投資金額		期末持有			被投資公司本期(損)益	本期認列之投資(損)益
				本期期末	上期期末	股數	比例	帳面金額		
蔚華科技(股)公司	欣傳投資(股)公司	(註 1)	一般投資	\$283,272	\$183,272	40,000,000	100.00%	\$523,948 (註 10)	\$(1,830)	\$(1,830) (註 9)
	Spirox Cayman Corporation	(註 2)	一般投資	USD21,956,823	USD19,500,000	21,956,823	100.00%	987,912	18,713	18,713 (註 9)

蔚華科技股份有限公司財務報表附註(續)
(金額除另予註明外，均以新台幣仟元為單位)

投資公司名稱	被投資公司名稱	所在地區	主要營業項目	原始投資金額		期末持有			被投資公司 本期(損)益	本期認列之 投資(損)益
				本期期末	上期期末	股數	比例	帳面金額		
欣傳投資(股)公司	浩網科技股份有限公司	(註 12)	電腦零件、電腦測試機、電子元件	\$356,771	\$-	25,667,000	70.00%	355,583	\$(2,500)	\$(1,295)
浩網科技股份有 限公司	安盟科技股份有限公司	(註 13)	電腦零件、電腦測試機、電子元件	30,000	3,000	3,000,000	100.00%	39,902	9,307	9,307
	安勝科技有限公司	(註 14)	電腦零件、電腦測試機、電子元件	25,000	-	-	100.00%	25,327	(1,034)	(1,034)
	Stockton Pacific Inc.	(註 15)	電腦零件、電腦測試機、電子元件	USD250,000	USD250,000	250,000	100.00%	4,657	2,911	2,911
Spirox Cayman Corporation	Spirox Corp. Singapore Pte. Ltd.	(註 3)	半導體設備代理	USD791,788	USD791,788	1,300,000	100.00%	USD2,861,763	USD459,021	-
	Spirox Intemational Limited	(註 4)	國際貿易	USD1,285	USD1,285	10,000	100.00%	USD60,125	USD(94)	-
	蔚華集成電路(上海)有限公司	(註 5)	集成電路軟件之開發、設計、製造及銷售	USD3,000,000	USD3,000,000	-	100.00%	USD3,825,740	USD6,376	-
	Spirox Corporation USA	(註 6)	半導體設備代理及倉儲物	USD1,674,230	USD1,674,230	8,000	100.00%	USD662,215	USD64,185	-
	華相集成電路(上海)有限公司	(註 7)	集成電路軟件之開發、設計、製造及銷售	USD4,000,000	USD4,000,000	-	100.00%	USD3,845,670	USD60,119	-
Spirox Corporation USA	Spirox L.L.C.	(註 6)	一般投資	-	USD27,616	-	-	-	-	註 11
Spirox Corp. Singapore Pte. Ltd.	Spirox Corp. Malaysia Sdn. Bnd	(註 8)	晶圓廠設備之加工設計及服務提供	SGD311,000	SGD311,000	700,000	100.00%	SGD274,125	SGD(7,230)	-

蔚華科技股份有限公司財務報表附註(續)
(金額除另予註明外，均以新台幣仟元為單位)

- 註1：新竹市光復路二段295號14F-8。
 註2：4th Floor, Harbour Centre, P.O. Box 613, George Town, Grand Cayman, Cayman Islands, British West Indies.
 註3：Blk 30 Loyang Way #07-09 Loyang Industrial Estate Singapore 508769.
 註4：FLAT/RM 602 Chung Wai Comm Bldg 447-449 Lockhart Rd HK.
 註5：上海市張江高科技園區碧波路690號9號樓201室。
 註6：135 Commercial Street Sunnyvale, California 94086 U.S.
 註7：上海市張江高科技園區碧波路690號9號樓102-A室。
 註8：Lot 2.02 second Floor No.25 Tingkat kikir Tujuh Tawan Indera Wasih 13600 Prai.
 註9：係當期採權益法認列之投資收益。
 註10：帳面金額未減除轉列庫藏股票之子公司-欣傳投資(股)公司持有本公司股票之帳面價值。
 註11：Spirox L.L.C.於本期全數處分持有本公司之股票。
 註12：新北市中和區建八路2號11F之5。
 註13：新北市中和區建八路2號14F之6。
 註14：高雄市前鎮區瑞隆路221巷45號。
 註15：P.O. Box 3152 Road Town, Tortola, British Virgin Islands。

(2) 本公司對被投資公司具有控制能力，補充揭露被投資公司之下列相關資訊：

A. 資金貸與他人：

編號	貸出資金之公司	貸與對象	往來科目	本期最高餘額	期末餘額	利率區間	資金貸與性質	業務往來金額	有短期融通資金必要之原因	提列備抵呆帳金額	擔保品		對個別對象資金貸與限額	資金貸與總限額
											名稱	價值		
1	Spirox Cayman Corporation	DCG Systems, Inc.	其他應收款	USD500,000	-	10%	營運週轉	-	-	\$-	-	\$-	USD3,263,127	USD 9,789,382
2	華相集成電路(上海)有限公司	蔚華集成電路(上海)有限公司	其他應收款	19,228	19,228	-	營運週轉	-	-	\$-	-	\$-	270,811	812,433

註：資金貸與他人之總限額係以本公司之當期淨值百分之三十為限；資金貸與單一對象之限額係以本公司之當期淨值百分之十為限。所稱期淨值係以最近期經會計師簽證或核閱之報表所載為準。

B. 為他人背書保證：無。

蔚華科技股份有限公司財務報表附註(續)
(金額除另予註明外，均以新台幣仟元為單位)

C. 期末持有有價證券情形：

持有之公司	有價證券種類	持有之有價證券發行公司	與有價證券發行人之關係	帳列科目	期末				備註
					股數/單位	帳面金額	持股比例	每股/單位市價或淨值(元)	
欣傳投資(股)公司	普通股股票	蔚華科技(股)公司	欣傳之母公司	備供出售金融資產-非流動	443,582	5,855	0.33%	13.20	-
		金麗科技(股)公司	-	備供出售金融資產-非流動	1,110,931	20,608	1.88%	18.55	-
		台灣典範半導體(股)公司	-	備供出售金融資產-非流動	513,161	2,155	0.17%	4.20	-
		大椽(股)公司	-	以成本衡量之金融資產-非流動	500,000	2,045	1.68%	4.09	-
		浩網科技(股)公司	-	採權益法之長期股權投資	25,667,000	355,583	70.00%	12.75	-
		京元電子(股)公司	-	公平價值變動入損益之金融資產-流動	1,115,492	11,266	0.09%	10.10	-
浩網科技(股)公司	股票	安盟科技(股)公司	-	採權益法之長期股權投資	3,000,000	39,902	100.00%	13.30	-
		安勝科技有限公司	-	採權益法之長期股權投資	-	25,327	100.00%	-	-
		Stockton Pacific Inc.	-	採權益法之長期股權投資	250,000	4,657	100.00%	-	-
Spirox Cayman Corporation	股票	ChipMOS TECHNOLOGIES(Bermuda)LTD (IMOSUS)	-	備供出售金融資產-非流動	263,089	USD 1,357,539	0.79%	USD5.16	-
		Ewave System Inc.	-	以成本衡量之金融資產-非流動	166,667	-	占 Preferred Stock 3.85%	-	-
		Xjet Ltd.	-	以成本衡量之金融資產-非流動	1,000,000	USD 1,000,000	占 Series A Preferred Stock 11.20%	-	-
					833,333	USD 833,333	占 Series A-1 Preferred Stock 4.55%	-	-
					1,681,604	USD 1,681,604	占 Series B Preferred Stock 8.20%	-	-
		Genesis Venture Capital, Inc.	-	以成本衡量之金融資產-非流動	3,000,000	USD 3,000,000	13.52%	-	-
		DCG System, Inc	-	以成本衡量之金融資產-非流動	5,678,571	USD 397,500	占 Series A Preferred Stock 30.58%	-	-
		Synerchip Co., Ltd.	-	以成本衡量之金融資產-非流動	3,297,609	USD 4,000,000	占 Series B Preferred Stock 35.98%	-	-
304,878	USD 325,000				占 Series C Preferred Stock 3.37%	-	-		

蔚華科技股份有限公司財務報表附註(續)
(金額除另予註明外，均以新台幣仟元為單位)

持有之公司	有價證券種類	持有之有價證券發行公司	與有價證券發行人之關係	帳列科目	期末				備註
					股數/單位	帳面金額	持股比例	每股/單位市價或淨值(元)	
Spirox Cayman Corporation	股票	Solexel, Inc.	-	以成本衡量之金融資產 -非流動	479,846	USD 5,000,000	占 Series B Preferred Stock 5.10%	-	-
		Mcube, Inc.	-	以成本衡量之金融資產 -非流動	704,994	USD 1,999,997	占 Series B Preferred Stock 7.96%	-	-
		Spirox Corp. Singapore Pte. Ltd.	Spirox Cayman 對 Spirox Corp. Singapore 係採權益法評價之投資公司	採權益法之長期股權投資	1,300,000	USD 2,861,763	100.00%	USD2.20	註
		Spirox International Limited	Spirox Cayman 對 Spirox Intemational 係採權益法評價之投資公司	採權益法之長期股權投資	10,000	USD 60,125	100.00%	USD6.01	註
		蔚華集成電路(上海)有限公司	Spirox Cayman 對蔚華集成電路係採權益法評價之投資公司	採權益法之長期股權投資	-	USD 3,825,740	100.00%	-	註
		華相集成電路(上海)有限公司	Spirox Cayman 對華相集成電路係採權益法評價之投資公司	採權益法之長期股權投資	-	USD 3,845,670	100.00%	-	註
		Spirox Corporation USA	Spirox Cayman 對 Spirox Corporation USA 係採權益法評價之投資公司	採權益法之長期股權投資	8,000	USD 662,215	100.00%	USD82.78	註
Spirox Corp. Singapore Pte. Ltd.	股票	Spirox Corp. Malaysia Sdn. Bnd	Singapore 對 Malaysia 係採權益法評價之投資公司	採權益法之長期股權投資	700,000	SGD 274,125	100.00%	SGD0.39	註

註：係依該等被投資公司同期間經會計師查核之財務報表評價而得。

D. 累積買進、賣出同一有價證券之金額達新台幣一億元或實收資本額百分之二十以上： 無。

蔚華科技股份有限公司財務報表附註(續)
(金額除另予註明外，均以新台幣仟元為單位)

E.取得不動產之金額達新台幣一億元或實收資本額百分之二十以上：無。

F.處分不動產之金額達新台幣一億元或實收資本額百分之二十以上：無。

G.與關係人進、銷貨交易金額達新台幣一億元或實收資本額百分之二十以上：無。

H.應收關係人款項達新台幣一億元或實收資本額百分之二十以上：無。

I.從事衍生性商品交易者：無。

3.大陸投資資訊

(1) 投資情形：

大陸被投資公司名稱	主要營業項目	實收資本額	投資方式	本期期初自台灣匯出累積投資金額	本期匯出或收回投資金額		本期期末自台灣匯出累積投資金額	本公司直接或間接投資之持股比例	本期認列投資(損)益	期末投資帳面價值	截至本期止已匯回台灣之投資收益
					匯出	收回					
蔚華集成電路(上海)有限公司	集成電路軟件之開發、設計、製造及銷售	USD3,000,000	第三地區設立公司再轉投資(註二及五)	USD3,000,000	\$-	\$-	USD3,000,000	100.00%	USD6,376 (註三)	USD3,825,740 (註三)	\$-
華相集成電路(上海)有限公司	集成電路軟件之開發、設計、製造及銷售	USD4,000,000	第三地區設立公司再轉投資(註四及五)	USD4,000,000	-	-	USD4,000,000	100.00%	USD60,119 (註三)	USD3,845,670 (註三)	-

本期期末累計自台灣匯出赴大陸地區投資金額	經濟部投審會核准投資金額	依經濟部投審會規定赴大陸地區投資限額
USD7,000,000	USD 10,000,000(註五)	\$1,624,865(註一)

註一：依經濟部投資審議委員會所訂「在大陸地區從事投資或技術合作審查原則」規定辦理。

註二：本公司經經濟部投資審議委員會經(91)投審二字第 091014880 號及(92)經審二字第 092014704 號函核准美金 2,000 仟元經由第三地區英屬開曼群島 Spirox Cayman Corporation 間接在大陸地區投資蔚華集成電路(上海)有限公司。

註三：係依該被投資公司同期間經會計師查核之財務報表評價而得。

蔚華科技股份有限公司財務報表附註(續)
(金額除另予註明外，均以新台幣仟元為單位)

註四：本公司經經濟部投資審議委員會(95)經審二字第 09500021730 號函核准美金 1,000 仟元經由第三地區英屬開曼群島 Spirox Cayman Corporation 間接在大陸地區投資華相集成電路(上海)有限公司。

註五：本公司於民國九十七年三月十日及四月一日經經濟部投資審議委員會(97)經審二字第 09700075700 號及第 09700075690 號函核准對外投資英屬開曼群島 Spirox Cayman Corporation 並經由該第三地區投資事業以美金 7,000 仟元，間接投資大陸地區蔚華集成電路(上海)有限公司及華相集成電路(上海)有限公司，金額分別為美金 2,000 仟元及 5,000 仟元。截至民國一〇〇年十二月三十一日止，本公司業已匯出該投資款至 Spirox Cayman Corporation，而 Spirox Cayman Corporation 亦已分別匯出美金 1,000 仟元及 3,000 仟元至蔚華集成電路(上海)有限公司及華相集成電路(上海)有限公司。

(2) 與大陸被投資公司間之重大交易事項：

- A.進貨金額及百分比與相關應付款項之期末餘額及百分比：無此事項。
- B.銷貨金額及百分比與相關應收款項之期末餘額及百分比：無此事項。
- C.財產交易金額及其所產生之損益情形：無此事項。
- D.票據背書及保證或提供擔保品之期末餘額及目的：無此事項。
- E.資金融通之最高餘額、期末餘額、利率區間及當期利息總額：無此事項。
- F.其他對當期損益或財務狀況有重大影響之交易事項：無此事項。

十二、營運部門資訊

本公司已於合併財務報表揭露部門資訊。

十三、採用 IFRSs 相關事項之揭露

本公司已於合併財務報表揭露採用 IFRSs 相關事項。

蔚華科技股份有限公司及其子公司
會計師查核報告

蔚華科技股份有限公司及其子公司民國一〇〇年十二月三十一日及民國九十九年十二月三十一日之合併資產負債表，暨民國一〇〇年一月一日至十二月三十一日及民國九十九年一月一日至十二月三十一日之合併損益表、合併股東權益變動表及合併現金流量表，業經本會計師查核竣事。上開合併財務報表之編製係管理階層之責任，本會計師之責任則為根據查核結果對上開合併財務報表表示意見。列入上開合併財務報表之子公司中，民國一〇〇年度有關 Spirox Corp. Singapore Pte. Ltd.與 Spirox Corporation USA 之財務報表及浩網科技股份有限公司之財務報表及民國九十九年度有關 Spirox Corp. Singapore Pte. Ltd.與 Spirox Corporation USA 之財務報表並未經本會計師查核，而係由其他會計師查核。因此本會計師對上開合併財務報表所表示之意見，有關上述子公司部分，係完全基於其他會計師之查核報告。上述由其他會計師查核之子公司民國一〇〇年十二月三十一日及民國九十九年十二月三十一日之資產總額合計分別為新台幣 727,294 仟元及新台幣 127,073 仟元，分別占蔚華科技股份有限公司及其子公司合併資產總額之 18.82%及 3.00%；民國一〇〇年度及民國九十九年度之營業收入淨額合計分別為新台幣 356,931 仟元及新台幣 131,635 仟元，分別占蔚華科技股份有限公司及其子公司合併營業收入淨額之 10.50%及 2.74%。

本會計師係依照會計師查核簽證財務報表規則暨一般公認審計準則規劃並執行查核工作，以合理確信合併財務報表有無重大不實表達。此項查核工作包括以抽查方式獲取合併財務報表所列金額及所揭露事項之查核證據、評估管理階層編製合併財務報表所採用之會計原則及所作之重大會計估計，暨評估合併財務報表整體之表達。本會計師相信此項查核工作及其他會計師之查核報告，可對所表示之意見提供合理之依據。

依本會計師之意見，基於本會計師之查核結果及其他會計師之查核報告，第一段所述合併財務報表在所有重大方面係依照證券發行人財務報告編製準則暨一般公認會計原則編製，足以允當表達蔚華科技股份有限公司及其子公司民國一〇〇年十二月三十一日及民國九十九年十二月三十一日之合併財務狀況，暨民國一〇〇年一月一日至十二月三十一日及民國九十九年一月一日至十二月三十一日之合併經營成果與合併現金流量。

〈續下頁〉

〈承上頁〉

如財務報表附註三所述，蔚華科技股份有限公司自民國一〇〇年一月一日起依財務會計準則公報第三十四號「金融商品之會計處理準則」第三次修訂之規定及新發布之財務會計準則公報第四十一號「營運部門資訊之揭露」處理。

此 致

蔚華科技股份有限公司 公鑒

安永聯合會計師事務所

主管機關核准辦理公開發行公司財務報告

查核簽證文號：(100)金管證審字 1000002854 號

查核簽證文號：(96)金管證(六)第 0960002720 號

涂嘉玲

涂嘉玲




會計師：

許新民

許新民



中華民國 一〇一 年 三 月 二十七日



代碼	項 目	附 註	一〇〇〇年度		九十九年度	
			金 額	%	金 額	%
4000	營業收入總額		\$ 3,404,180	100.18	\$ 4,811,766	100.22
	加：期初未實現產品保證維修收入		32,017	0.94	26,900	0.56
	減：期末未實現產品保證維修收入		(18,424)	(0.54)	(32,017)	(0.67)
	小 計		3,417,773	100.58	4,806,649	100.11
4170	減：銷貨退回		(13,448)	(0.40)	(4,905)	(0.10)
4190	銷貨折讓		(6,298)	(0.18)	(552)	(0.01)
	營業收入淨額	二及四.20	3,398,027	100.00	4,801,192	100.00
5000	營業成本	二及四.21	(2,682,718)	(78.95)	(3,839,590)	(79.97)
5910	營業毛利		715,309	21.05	961,602	20.03
6000	營業費用					
6100	推銷費用		(146,470)	(4.31)	(178,019)	(3.71)
6200	管理及總務費用		(361,738)	(10.64)	(393,065)	(8.19)
6300	研究發展費用		(89,906)	(2.65)	(76,481)	(1.59)
	營業費用合計	四.21	(598,114)	(17.60)	(647,565)	(13.49)
6900	營業淨利		117,195	3.45	314,037	6.54
7100	營業外收入及利益					
7110	利息收入		13,051	0.38	12,015	0.25
7121	採權益法認列之投資收益	二	1,143	0.03	-	-
7122	股利收入		1,225	0.04	296	0.01
7130	處分固定資產利益	二	2,219	0.07	717	0.01
7140	處分投資利益	二及四.8	2,640	0.08	84,184	1.75
7160	兌換利益	二	-	-	4,638	0.10
7210	租金收入		2,486	0.07	3,382	0.07
7250	備抵呆帳轉回利益		3,719	0.11	10,367	0.22
7310	金融資產評價利益	二	-	-	1,295	0.03
7480	什項收入		5,703	0.17	8,383	0.17
	營業外收入及利益合計		32,186	0.95	125,277	2.61
7500	營業外費用及損失					
7510	利息費用		(6,671)	(0.20)	(4,572)	(0.10)
7522	其他投資損失		(667)	(0.02)	-	-
7530	處分固定資產損失	二	(264)	(0.01)	(1,371)	(0.03)
7560	兌換損失	二	(8,739)	(0.26)	-	-
7640	金融資產評價損失	二	(4,567)	(0.13)	-	-
7650	金融負債評價損失		-	-	(3,495)	(0.07)
7880	什項支出		(4,733)	(0.14)	(7,628)	(0.16)
	營業外費用及損失合計		(25,641)	(0.76)	(17,066)	(0.36)
7900	本期稅前淨利		123,740	3.64	422,248	8.79
8110	所得稅費用	二及四.22	(24,831)	(0.73)	(62,334)	(1.29)
9600	合併總淨利		\$ 98,909	2.91	\$ 359,914	7.50
	歸屬於					
9601	母公司股東		\$ 99,464		\$ 359,914	
9602	少數股權		(555)		-	
9600	合併總淨利		\$ 98,909		\$ 359,914	
9750	基本每股盈餘(元)	二及四.23	稅前	稅後	稅前	稅後
	母公司股東之損益		\$ 0.94	\$ 0.75	\$ 3.16	\$ 2.69
	少數股權之損益		(0.01)	-	-	-
	合併總淨利		\$ 0.93	\$ 0.75	\$ 3.16	\$ 2.69
9850	稀釋每股盈餘(元)	二及四.23				
	母公司股東之損益		\$ 0.92	\$ 0.73	\$ 3.08	\$ 2.63
	少數股權之損益		(0.01)	-	-	-
	合併總淨利		\$ 0.91	\$ 0.73	\$ 3.08	\$ 2.63

(請參閱合併財務報表附註)

董事長：黃峻樑




經理人：黃峻樑



會計主管：廖仁昌





項 目	普通股股本	資本公積				保留盈餘			庫藏股票	權益調整		母公司		合計
		普通股股票溢價	庫藏股票交易	合併溢額	員工認股權	法定盈餘公積	特別盈餘公積	未分配盈餘		累積換算調整數	金融商品未實現損益	股東權益合計	少數股權	
民國九十九年一月一日餘額	\$ 1,341,007	\$ 42,151	\$ 43,673	\$ 78,174	\$ -	\$ 494,508	\$ 20,910	\$ 707,617	\$ (17,830)	\$ 31,772	\$ 100,140	\$ 2,842,122	\$ -	\$ 2,842,122
民國九十八年度盈餘指撥及分配(註1)														
提列法定盈餘公積	-	-	-	-	-	20,298	-	(20,298)	-	-	-	-	-	-
發放股東現金紅利	-	-	-	-	-	-	-	(160,921)	-	-	-	(160,921)	-	(160,921)
母公司發放現金股利給子公司資本公積調整數	-	-	533	-	-	-	-	-	-	-	-	533	-	533
民國九十九年度合併總淨利歸屬於母公司股東	-	-	-	-	-	-	-	359,914	-	-	-	359,914	-	359,914
累積換算調整數之變動	-	-	-	-	-	-	-	-	-	(64,837)	-	(64,837)	-	(64,837)
備供出售金融資產未實現損益之變動	-	-	-	-	-	-	-	-	-	-	(52,907)	(52,907)	-	(52,907)
民國一〇〇年一月一日餘額	1,341,007	42,151	44,206	78,174	-	514,806	20,910	886,312	(17,830)	(33,065)	47,233	2,923,904	-	2,923,904
民國九十九年度盈餘指撥及分配(註2)														
提列法定盈餘公積	-	-	-	-	-	35,991	-	(35,991)	-	-	-	-	-	-
迴轉特別盈餘公積	-	-	-	-	-	-	(14,125)	14,125	-	-	-	-	-	-
發放股東現金紅利	-	-	-	-	-	-	-	(268,202)	-	-	-	(268,202)	-	(268,202)
買回庫藏股	-	-	-	-	-	-	-	-	(59,128)	-	-	(59,128)	-	(59,128)
母公司發放現金股利給子公司資本公積調整數	-	-	887	-	-	-	-	-	-	-	-	887	-	887
發行員工認股權認列酬勞成本	-	-	-	-	13,891	-	-	-	-	-	-	13,891	-	13,891
民國一〇〇年度合併總淨利歸屬於母公司股東	-	-	-	-	-	-	-	99,464	-	-	-	99,464	-	99,464
累積換算調整數之變動	-	-	-	-	-	-	-	-	-	44,013	-	44,013	-	44,013
備供出售金融資產未實現損益之變動	-	-	-	-	-	-	-	-	-	-	(46,720)	(46,720)	-	(46,720)
少數股權淨變動數	-	-	-	-	-	-	-	-	-	-	-	-	140,258	140,258
民國一〇〇年十二月三十一日餘額	\$ 1,341,007	\$ 42,151	\$ 45,093	\$ 78,174	\$ 13,891	\$ 550,797	\$ 6,785	\$ 695,708	\$ (76,958)	\$ 10,948	\$ 513	\$ 2,708,109	\$ 140,258	\$ 2,848,367

(註1)董監事酬勞4,914仟元及員工紅利37,670仟元已於民國九十八年度損益表中扣除。

(註2)董監事酬勞9,304仟元及員工紅利62,028仟元已於民國九十九年度損益表中扣除。

(請參閱合併財務報表附註)

董事長：黃峻樑



經理人：黃峻樑



會計主管：廖仁昌




 蔚華利合資有限公司
 民國一〇〇年十二月三十一日
 及民國九十九年十二月三十一日
 (金額以新台幣為單位)

項 目	九十九年一月一日至十二月三十一日	九十九年一月一日至十二月三十一日
營業活動之現金流量：		
合併總淨利	\$ 98,909	\$ 359,914
調整項目：		
折舊費用	55,200	51,508
各項攤提	18,881	34,968
呆帳損失	-	-
備抵呆帳轉回利益	(3,213)	(10,367)
發行員工認股選擇權認列之酬勞成本	13,891	-
存貨跌價、報廢及呆滯損失(回升利益)(帳列銷貨成本)	14,692	(20,830)
處分固定資產淨(益)損	(1,955)	654
處分遞延資產損失(帳列什項支出科目項下)	(27)	1,262
處分投資利益	(2,640)	(84,184)
其他投資損失	667	-
金融資產及負債評價未實現損失	1,407	1,271
公平價值交易目的金融資產減少	12,217	-
應收票據增加(減少)	2,649	(5,439)
應收帳款減少	385,919	63,467
應收分期款項(含長期應收分期款項)增加	(17,584)	-
應收關係人款項減少	-	149
存貨淨額增加	(86,792)	(47,299)
預付款項減少	22,787	7,042
其他流動資產增加	(5,860)	(10,184)
其他金融資產-流動減少(增加)	77,534	(6,197)
遞延所得稅資產及負債淨變動	(17,700)	4,230
應付票據增加	2,724	-
應付帳款減少	(222,580)	(571,300)
應付關係人款(減少)增加	(15,000)	15,000
應付所得稅(減少)增加	(19,587)	33,980
應付費用(減少)增加	(77,098)	56,353
其他應付款增加	3,637	-
預收款項(減少)增加	(41,845)	62,484
其他流動負債增加(減少)	193	(9,561)
應計退休金負債增加	4,390	2,252
其他負債減少	(5,488)	-
應計產品保證負債(減少)增加	(13,593)	5,117
營業活動之淨現金流入(出)	184,735	(65,710)
投資活動之現金流量：		
處分備供出售金融資產價款	-	80,858
處分採權益法之長期股權投資價款	3,452	-
取得無活絡市場之債券投資-非流動	(2,969)	(43,695)
取得以成本衡量之金融資產-非流動	(61,164)	-
預付長期投資款增加	(10,782)	(192)
購置固定資產價款	(75,178)	(88,039)
處分固定資產價款	2,229	8,044
存出保證金(增加)減少	(9,046)	472
取得合併子公司現金流入	122,098	-
遞延資產增加	(2,381)	(4,649)
受限制資產增加	(3,507)	-
出售遞延資產價款	36	4,649
投資活動之淨現金流出	(37,212)	(42,552)
融資活動之現金流量：		
短期借款(減少)增加	(228,275)	197,240
償還長期借款	(24,934)	(24,933)
存入保證金增加(減少)	263	(2,048)
少數股權淨增加	45	-
購買庫藏股	(59,128)	-
發放現金股利	(267,315)	(160,388)
融資活動之淨現金流(出)入	(579,344)	9,871
匯率影響數	18,297	(15,849)
本期現金及約當現金減少數	(413,524)	(114,240)
期初現金及約當現金餘額	1,647,236	1,761,476
期末現金及約當現金餘額	\$ 1,233,712	\$ 1,647,236
現金流量資訊之補充揭露：		
本期支付利息	\$ 6,421	\$ 4,220
本期支付所得稅	\$ 61,004	\$ 20,534
不影響現金流量之投資活動及融資活動：		
累積換算調整數之變動	\$ 44,013	\$ (64,837)
一年內到期之長期借款	\$ 24,933	\$ 24,933
備供出售金融資產之未實現損益	\$ (46,720)	\$ (52,907)
無活絡市場之債券投資轉列以成本衡量之金融資產	\$ (47,063)	\$ -
本公司於民國一〇〇年十月三日取得浩網科技股份有限公司之控制能力，故開始將其收益與費損編入合併報表，其資產與負債之公平價值彙總如下：		
流動資產	\$ 804,633	
固定資產	2,302	
無形資產	34,843	
其他資產	19,523	
流動負債	(351,745)	
其他負債	(5,488)	
合計	504,068	
減：少數股權	(147,297)	
子公司之現金餘額	(478,869)	
收購子公司及資產淨額(扣除取得之現金)	\$ (122,098)	

董事長：黃峻樑



(請參閱合併財務報表)

經理人：黃峻樑



會計主管：廖仁昌



蔚華科技股份有限公司及子公司
合併財務報表附註
民國一〇〇年十二月三十一日
及民國九十九年十二月三十一日
(金額除另予註明外，均以新台幣仟元為單位)

一、公司沿革

蔚華科技股份有限公司(以下簡稱“本公司”)於民國七十六年十二月十一日奉准設立，主要營業項目為電腦零件、電腦測試機、電子元件、電腦用磁碟機及電源供應器之設計及銷售業務、微電腦及其週邊機之銷售與修理、電腦之軟體設計，以及前項有關產品之進出口貿易業務、暨國內外廠商有關產品之代理、報價、投標及經銷業務。

本公司發行之股票於民國九十一年十二月於台灣證券交易所(股)公司掛牌買賣。

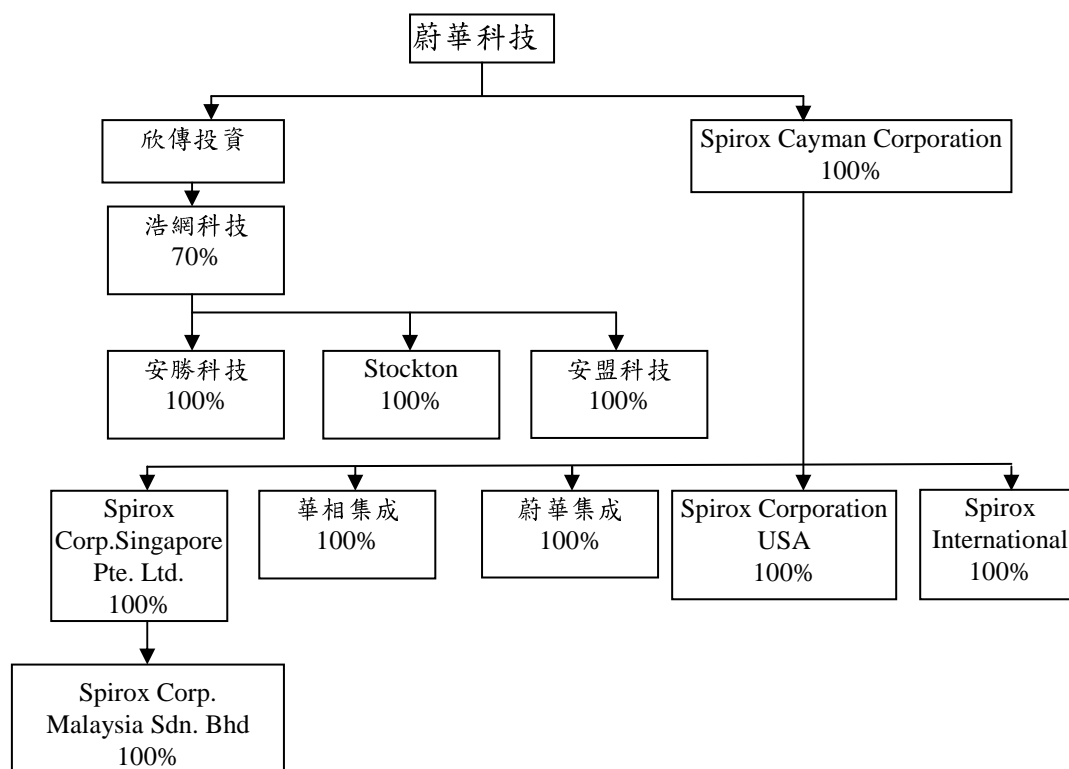
本公司及子公司於民國一〇〇及九十九年十二月三十一日之員工人數分別為332人及291人。

二、重要會計政策之彙總說明

本合併財務報表係依照證券發行人財務報告編製準則暨一般公認會計原則編製。重要會計政策彙總說明如下：

1. 合併概況

(1) 截至民國一〇〇年十二月三十一日止，本公司與子公司之投資關係及持股比例圖示如下：



- (2) 本公司依財務會計準則第七號公報將本公司直接或間接持有被投資公司有表決權之股份超過百分之五十者，或持有表決權之股份未超過百分之五十，但具有實質控制能力者，為本公司之子公司，除依權益法評價外，於編製年度合併財務報表時，並將所有子公司納入合併個體。列入合併財務報表編製個體內之子公司及其變動情形如下：

公司名稱	業務性質	本公司直接或間接 持股比例	
		100.12.31	99.12.31
欣傳投資(股)公司	一般投資	100.00%	100.00%
Spirox Cayman Corporation	一般投資	100.00%	100.00%
Spirox Corporation USA	倉儲物流服務	100.00%	100.00%
Spirox Corp. Singapore Pte. Ltd.	半導體設備代理	100.00%	100.00%
蔚華集成電路(上海)有限公司	集成電路軟件之開發、設計、製造及銷售	100.00%	100.00%
Spirox International Limited	國際貿易	100.00%	100.00%
華相集成電路(上海)有限公司	集成電路軟件之開發、設計、製造及銷售	100.00%	100.00%
Spirox Corp. Malaysia Sdn. Bhd	晶圓廠設備之加工設計及服務提供	100.00%	100.00%
浩網科技(股)公司	電腦測試機、電子元件	70.00%	-
安盟科技(股)公司	電腦測試機、電子元件	70.00%	-
安勝科技有限公司	電腦測試機、電子元件	70.00%	-
Stockton Pacific Inc.	電腦測試機、電子元件	70.00%	-

本公司之子公司均已依規定列入合併財務報表之合併個體中。另本公司民國一〇〇及九十九年度對於已列入合併財務報表之子公司，就其持有本公司發行之股票，依照財務會計準則公報第三十號「庫藏股票會計處理準則」規定視同庫藏股票處理之。

2. 合併財務報表編製政策

- (1) 合併財務報表係依財務會計準則公報第七號之規定編製，合併財務報表編製個體間之往來交易於編製合併財務報表時予以沖銷。
- (2) 凡持有被投資公司有表決權股份（包括本公司及子公司所持有目前已可執行或轉換之潛在表決權）比例超過百分之五十，或有下列情況之一者，視為對被投資公司具有控制能力，構成母子公司關係，除依權益法評價外，並編製合併財務報表。
- 與其他投資人約定下，具超過半數之有表決權股份之能力。
 - 依法令或契約約定，可操控公司之財務、營運及人事方針。
 - 有權任免董事會（或約當組織）超過半數之主要成員，且公司之控制操控於該董事會（或約當組織）。
 - 有權主導董事會（或約當組織）超過半數之投票權，且公司之控制操控於該董事會（或約當組織）。
 - 其他具有控制能力者。

- (3) 母公司取得子公司股權之成本高於或低於子公司該項股權淨值，於編製合併財務報表時，係依財務會計準則公報第二十五號「企業合併-購買法之會計處理」之規定辦理。若產生商譽或遞延貸項，則按估計效益年限或存續期間攤銷，並列為營業費用或營業外收入及利益，惟自民國九十五年一月一日起，商譽部分不再攤銷，並於每年定期進行減損測試；遞延貸項部分，則仍按剩餘年限繼續攤銷，惟後續新產生之取得可辨認淨資產公平價值超過取得成本差額，係就非流動資產分別將其公平價值等比例減少之，若減少至零仍有差額時，則將該差額列為非常利益。

3. 外幣交易及外幣財務報表換算

- (1) 本公司之交易事項係以新台幣為記帳單位。以外幣為計價基準之交易事項，係按交易發生時之匯率折算新台幣金額入帳。外幣債權或債務於資產負債表日按該日之即期匯率予以調整，因調整而產生之兌換差額列為當期損益。結清外幣債權或債務所產生之兌換差額，亦列為當期損益。
- (2) 本公司以權益法評價之國外轉投資事業外幣財務報表，係依下列基礎換算為新台幣：所有資產及負債係以資產負債表日匯率換算；股東權益中除期初保留盈餘以上年度期末換算後餘額結轉外，餘均按歷史匯率換算；損益科目則依當期加權平均匯率換算。對於國外轉投資事業外幣財務報表換算所產生之兌換差額，依投資比例認列累積換算調整數，並單獨列示於股東權益項下。

4. 金融資產及金融負債

依財務會計準則公報第三十四號「金融商品之會計處理準則」及「證券發行人財務報告編製準則」之規定將金融資產分類為公平價值變動列入損益之金融資產、持有至到期日之金融資產、以成本衡量之金融資產、備供出售之金融資產及無活絡市場之債券投資等類別。金融負債為公平價值變動列入損益之金融負債。

本公司及合併子公司購買或出售之金融資產及負債，採交易日（即本公司決定購買或出售金融資產及負債的日期）會計處理。金融資產及金融負債於原始認列時以公平價值加計取得或發行之交易成本衡量。

(1) 公平價值變動列入損益之金融資產及負債

主要係對於取得及發生之主要目的為短期內出售或再買回之交易目的金融資產、負債及未能符合避險會計之衍生性商品分類為公平價值變動列入損益之金融資產及負債。

續後評價係以公平價值衡量且公平價值變動認列於當期損益。所稱公平價值，在上市櫃股票或存託憑證，係指資產負債表日之收盤價；衍生性金融商品係以評價方法估計其公平價值。

(2) 以成本衡量之金融資產

對無法可靠衡量公平價值之未上市(櫃)股票及基金等投資，係以原始認列之成本衡量。若有減損之客觀證據，則認列減損損失，此減損金額嗣後不得迴轉。

(3) 備供出售之金融資產

係指定為備供出售，或非屬其他各類別之非衍生性金融資產，並以公平價值評價，且其價值變動於除列前列為股東權益調整項目；除列時則將累積之利益或損失列入當期損益。若有減損之客觀證據，則認列減損損失，若後續期間減損金額減少，備供出售權益商品作為股東權益調整項目；而備供出售債務商品若減損金額減少明顯與認列減損後發生之事件有關，則予以迴轉並認列當期利益。

(4) 無活絡市場之債券投資

係以攤銷後成本衡量，且無活絡市場之公開報價之債券投資。若後續期間減損金額減少，且明顯與認列減損後發生之事件有關，則予以迴轉並認列為當期損益，該迴轉不使帳面金額大於未認列減損情況下之攤銷後成本為限。

5. 應收款項之減損

合併公司於民國一〇〇年一月一日以前，備抵呆帳係依據過去實際發生呆帳之經驗，衡量資產負債表日應收票據及應收帳款等各項債權之帳齡情形及其收回可能性，予以評估提列。

合併公司於民國一〇〇年一月一日以後，應收款項之減損評估係首先確認是否存在客觀證據顯示重大個別應收款項發生減損，重大個別應收款項存在客觀證據顯示發生減損者，應個別評估其減損金額，其餘存在客觀證據顯示發生減損之非屬重大之應收款項，以及無減損客觀證據之應收款項，將具類似信用風險特徵者納入群組，分別評估該群組資產之減損。

6. 存貨

存貨係依取得成本為入帳基礎，成本之計算採用加權平均法，期末以成本與淨變現價值孰低評價，並採逐項比較。

淨變現價值係指在正常情況下，估計售價減除銷售費用後之餘額。

7. 採權益法評價之長期股權投資

(1) 持有被投資公司發行在外有表決權股份比例達百分之二十以上或持有股權比例雖未達百分之二十，但具有重大影響力者，採權益法評價。投資成本與股權淨值間之差額，按五年平均攤銷。惟自民國九十五年一月一日起該差額不再攤銷，新增之差額比照財務會計準則公報第二十五號「企業合併－購買法之會計處理」有關收購成本分攤之步驟予以分析處理，其中屬於商譽部分不得攤銷。增發新股時，若未按持股比例認購，致使投資比例發生變動，並因而使投資之股權淨值發生增減者，其增減數調整「長期股權投資」及「資本公積」。若此項調整係沖減資本公積，但由長期股權投資所產生之資本公積餘額不足時，其差額則沖減「保留盈餘」。

(2) 本公司與採權益法評價之被投資公司間交易及各採權益法評價之被投資公司間交易所產生之損益屬尚未實現者，予以遞延，於實現年度再行認列。

- (3) 本公司對具有重大影響力但未達控制能力之被投資公司，因認列被投資公司之虧損，而致對該被投資公司之長期股權投資帳面餘額為負數時，其投資損失之認列，以使對該被投資公司投資之帳面餘額降至零為限；惟若本公司意圖繼續支持該被投資公司，或該被投資公司之虧損係屬短期性質者，則按持股比例繼續認列投資損失，因此而致對該被投資公司投資之帳面價值發生貸方餘額時，即沖轉對該被投資公司之墊款，若有不足沖轉時，則列為負債。對具有控制能力之被投資公司，除被投資公司之其他股東有義務並能夠提出額外資金承擔其損失者外，本公司全額吸收超過被投資公司股東原有權益之損失金額；惟若該被投資公司日後獲利，則該利益應先歸屬至本公司，直至本公司原多承擔之損失完全回復為止。

8. 固定資產

- (1) 固定資產係以取得成本為入帳基礎，重大之更新及改良作為資本支出，列入固定資產；經常性之修理及維護支出，則列為當期費用。購置或建造固定資產達到可使用狀態前所負擔之利息予以資本化，計入固定資產取得成本。固定資產報廢及出售時，其成本及累計折舊均自帳上予以減除，至於處分固定資產損益則列為當期之營業外收入及利益或營業外費用及損失。
- (2) 固定資產之折舊採平均法，按下列耐用年數計提，若耐用年限屆滿仍繼續使用者，並就殘值估計耐用年限續提折舊：
- | | | |
|-------|--------|-----------------------|
| 房屋及建築 | 6-51 年 | (含建築物 51 年及建築物改良 6 年) |
| 機器設備 | 4-6 年 | |
| 運輸設備 | 5-6 年 | |
| 辦公設備 | 3-7 年 | |
| 租賃改良 | 31.5 年 | |
| 其他設備 | 3-4 年 | |

9. 無形資產

- (1) 本公司依財務會計準則公報第三十七號「無形資產之會計處理準則」，原始認列無形資產時，係以成本衡量。無形資產於原始認列後，以其成本減除累計攤銷及累計減損損失後之金額作為帳面價值。
- (2) 研究發展支出
本公司研究發展專案區分為研究階段及發展階段，如無法區分者，皆視為研究階段，研究階段發生之支出皆於發生時認列為當期費用，發展階段之支出係於符合規定條件時則予以資本化，否則，亦於發生時認列為當期費用。

10. 遞延資產

係電腦軟體、維修用之備品及線路工程等，以取得成本為入帳基礎，採直線法按二至五年平均攤銷。

11. 資產減損

本公司依財務會計準則公報第三十五號「資產減損之會計處理準則」規定，除商譽每年定期進行減損測試外，餘就其所規範之資產於資產負債表日評估是否產生減損跡象。若具有減損跡象，則就該資產之估計可回收金額低於其帳面價值部分，認列減損損失；惟若有證據顯示該資產於以前年度所認列之減損損失，可能已不存在或減少，則應即估計該資產之可回收金額，並以該資產在未認列減損損失之帳面價值減除應提列折舊或攤銷後之餘額為限，將減損損失予以迴轉；然已認列之商譽減損損失，則不得迴轉。

12. 收入認列方法

收入通常於已實現或可實現且已賺得時認列。下列四項條件全部符合時，方宜認為收入已實現或可實現，而且已賺得：

- (1) 具有說服力之證據證明雙方交易存在。
- (2) 商品已交付且風險及報酬已移轉、勞務已提供或資產已提供他人使用。
- (3) 價款係屬固定或可決定。
- (4) 價款收現性可合理確定。

13. 未實現產品保證維修收入及負債之估列

本公司銷售貨品附有售後服務保證者，於當期認列維修收入時，預估可能產生之售後服務維修成本，期末認列為當期末實現產品保證維修收入，其負債列為流動負債。

14. 資本支出與收益支出之劃分

凡支出之效益及於以後各期，且每筆購進金額達一定金額以上者列為資產，其餘則認列為當期費用或損失。

15. 員工退休辦法

- (1) 本公司訂有員工退休辦法，並依「勞動基準法」之規定，按每月給付薪資總額一定比率提撥退休準備金，撥交由勞工退休準備金監督委員會專戶儲存及支用。由於此項退休準備金與本公司完全分離，故未包含於財務報表中。
- (2) 中華民國勞工退休金條例自民國九十四年七月一日起施行，並採確定提撥制。實施後員工得選擇適用「勞動基準法」有關之退休金規定，或適用該條例之退休金制度並保留適用該條例前之工作年資。對適用該條例之員工，本公司及國內合併子公司每月負擔之員工退休金提撥率，不得低於員工每月工資百分之六。
- (3) 國外子公司實施確定提撥之退休辦法者，依當地法令規定提撥退休金，並將每期應提撥之退休金數額認列為當期費用。

16. 員工認股權憑證

發行酬勞性員工認股權，其給與日於九十七年一月一日(含)以後者，係依照財務會計準則公報第三十九號「股份基礎給付之會計處理準則」處理。若無法於衡量日可靠估計認股權公平價值者，於給與日衡量認股權之內含價值，並於後續之資產負債表日及交易最終確定日將內含價值之變動數認列損益入帳，所取得之勞務係以最終既得或執行之認股權數量為認列基礎。若認股權公平價值能可靠估計者，則計算給與日所給與權益商品公平價值，以認列酬勞成本。

17. 所得稅

- (1) 合併公司所得稅之會計處理係採跨期間與同期間之所得稅分攤。將應課稅暫時性差異所產生之所得稅影響數認列為遞延所得稅負債，與將可減除暫時性差異、虧損扣抵及所得稅抵減所產生之所得稅影響數認列為遞延所得稅資產，再評估其遞延所得稅資產之可實現性，認列其備抵評價金額。遞延所得稅資產或負債依其相關資產或負債之分類劃分為流動或非流動項目，無相關之資產負債者，則依預期回轉期間長短劃分為流動或非流動項目。

- (2) 合併公司屬國內者，未分配盈餘加徵百分之十營利事業所得稅部分，於股東會決議之日列為當期所得稅費用。
- (3) 本公司及國內子公司依「所得基本稅額條例」之規定計算基本稅額，並與按所得稅法規定計算之應納稅額兩者相較擇其高者估列為當期所得稅。另於評估遞延所得稅資產可實現性時，亦將未來年度應納之最低所得稅稅額納入考量。
- (4) 本公司及國內子公司所得稅抵減之會計處理係依財務會計準則公報第十二號「所得稅抵減之會計處理準則」之規定處理，因購置設備或技術、研究發展、人才培訓及股權投資等所產生之所得稅抵減採當期認列法處理。
- (5) 本公司及國內子公司之營利事業所得稅稅率原為百分之二十五，依據民國九十八年五月二十七日新公布之所得稅法修正條文，本公司自民國九十九年度起適用之所得稅率改為百分之二十；又依民國九十九年六月十五日新公布之所得稅法修正條文，本公司自民國九十九年度起適用之所得稅率改為百分之十七。

18. 庫藏股票

- (1) 取得庫藏股票時以取得成本為入帳基礎。
- (2) 處分庫藏股票時，若處分價格高於帳面價值，其差額應貸記「資本公積—庫藏股票交易」科目；若處分價格低於帳面價值，其差額應沖抵同種類庫藏股票之交易所產生之資本公積；如有不足，則借記保留盈餘。
- (3) 註銷庫藏股票時，應貸記「庫藏股票」科目，並按股權比例借記「資本公積—股票發行溢價」與「股本」。庫藏股票之帳面價值如高於面值與股票發行溢價之合計數時，其差額應沖銷同種類庫藏股票所產生之資本公積，如有不足再借記保留盈餘；庫藏股票之帳面價值如低於面值與股票發行溢價之合計數，其差額應貸記同種類庫藏股票交易所產生之資本公積。
- (4) 子公司持有本公司股票視同庫藏股票處理，自採權益法之長期股權投資重分類為庫藏股票。子公司處分本公司股票之利益及獲配本公司之現金股利列入「資本公積—庫藏股票交易」。

19. 每股盈餘

本公司係依財務會計準則公報第二十四號「每股盈餘」之規定計算每股盈餘。基本每股盈餘係以本期純益(損)除以普通股加權平均流通在外股數；稀釋每股盈餘則以本期純益(損)調整加回具稀釋作用之潛在普通股之股利及具稀釋作用之潛在普通股因轉換而產生之任何其他收入與費用之變動，除以普通股加權平均流通在外股數及具有稀釋作用之潛在普通股轉換為普通股之加權平均流通在外股數。

20. 衍生性金融商品與避險交易

本公司從事遠期外匯合約之衍生性金融商品交易，以規避匯率變動風險。其原始認列與續後衡量均以公平價值衡量，當公平價值為正時，列為金融資產；為負時，列為金融負債。當不符合避險會計的條件時，衍生性金融商品公平價值變動部分係認列為當期損益。

21. 員工分紅及董監酬勞費用化

本公司員工分紅及董監酬勞自民國九十七年一月一日起依財團法人中華民國會計研究發展基金會(96)基秘字第052號函之規定處理，於員工提供勞務之期間依本公司章程規定應分配予員工紅利之成數認列薪資費用及未支付該薪資所產生之負債。於期後期間董事會決議之發放金額有重大變動時，則該變動應調整當年度(原認列員工分紅費用之年度)之費用。至次年度股東會決議日若仍有變動且其金額非屬重大時，則依會計估計變動處理，列為次年度損益。

22. 營運部門別資訊

營運部門係同時符合下列特性之企業組成單位：

- (1)從事可獲得收入併發生費用之經營活動。
- (2)營運結果定期由企業之營運決策者複核，以制定分配予該部門資源之決策，並評估該部門之績效。
- (3)具個別分離之財務資訊。

三、會計變動之理由及其影響

- 1.本公司自民國一〇〇年一月一日起，採用第三次修訂之財務會計準則公報第三十四號「金融商品之會計處理準則」規定。前述變動對民國一〇〇年度合併總淨利及稅後基本每股盈餘並未有重大影響。
- 2.本公司自民國一〇〇年一月一日起，採用新發布財務會計準則公報第四十一號「營運部門資訊之揭露」之規定處理營運部門資訊之揭露，該號公報係取代財務會計準則公報第二十號「部門別財務資訊之揭露」。

四、重要會計科目之說明

1. 現金及約當現金

	100.12.31	99.12.31
週轉金	\$4,270	\$727
支票及活期存款	591,500	379,638
定期存款	637,942	1,266,871
合計	<u>\$1,233,712</u>	<u>\$1,647,236</u>

2. 公平價值變動列入損益之金融資產-流動

	100.12.31	99.12.31
上市櫃股票	\$24,137	\$36,354
交易目的金融資產評價調整	(12,870)	(11,463)
合計	<u>\$11,267</u>	<u>\$24,891</u>

3. 應收票據淨額

	100.12.31	99.12.31
應收票據	\$6,980	\$9,629
減：備抵呆帳	-	-
淨額	<u>\$6,980</u>	<u>\$9,629</u>

4. 應收帳款淨額

	100.12.31	99.12.31
應收帳款	\$547,543	\$ 770,428
減：備抵呆帳	(31,750)	(5,642)
淨 額	\$515,793	\$764,786

5. 應收分期款項淨額

	100.12.31	99.12.31
應收分期款	\$21,648	\$-
減：未實現利息收入	(4,064)	-
淨 額	17,584	-
減：一年內到期應收分期帳款	(2,190)	-
一年以上到期應收分期帳款	\$15,394	\$-

6. 其他金融資產-流動

	100.12.31	99.12.31
應收退稅款	\$4,609	\$79,098
應收利息	221	-
其他應收款	14,865	16,527
合 計	19,695	95,625
減：備抵呆帳	(1,554)	-
淨 額	\$18,141	\$95,625

7. 存貨淨額

	100.12.31	99.12.31
商品存貨	\$467,621	\$236,860
減：備抵存貨跌價及呆滯損失	(41,399)	(22,430)
淨 額	\$426,222	\$214,430

民國一〇〇及九十九年度認列之存貨相關銷貨成本分別包括存貨跌價損失 8,857 仟元及存貨跌價回升利益 48,994 仟元，另認列存貨報廢損失淨額分別為 5,835 仟元及 28,164 仟元。存貨跌價回升利益係因消化部分庫存及報廢呆滯存貨所導致。

8. 基金與投資

被投資公司	持股種類	持有股數	帳面金額	持股比例
<u>100.12.31</u>				
<u>備供出售之金融資產-非流動</u>				
台灣典範半導體(股)公司	普通股	513,161	\$3,418	0.17%
金麗科技(股)公司	普通股	1,110,931	13,090	1.88%
ChipMOS TECHNOLOGIES (Bermuda)LTD(IMOSUS)	普通股	263,089	46,842	0.79%
小 計			63,350	
減：備供出售金融資產評價調整-非流動			513	
淨 額			63,863	

蔚華科技股份有限公司及子公司合併財務報表附註(續)
(金額除另予註明外，均以新台幣千元為單位)

被投資公司	持股種類	持有股數	帳面金額	持股比例
<u>100.12.31</u>				
<u>以成本衡量之金融資產-非流動</u>				
大溪育樂(股)公司	特別股	1	\$3,000	-
大椽(股)公司	普通股	500,000	2,045	1.68%
Ewave System, Inc.	特別股	166,667	-	3.85%
Genesis Venture Capital, Inc.	普通股	3,000,000	90,825	13.52%
DCG Systems, Inc.	特別股A	5,678,571	12,034	30.58%
Synerchip Co., Ltd.	特別股B	3,297,609	121,100	35.98%
Synerchip Co., Ltd.	特別股C	304,878	9,839	3.37%
Solexel, Inc.	特別股B	479,846	151,375	5.10%
Mcube, Inc.	特別股B	704,994	60,550	7.96%
Xjet Ltd.	特別股A	1,000,000	30,275	11.20%
Xjet Ltd.	特別股A-1	833,333	25,229	4.55%
Xjet Ltd.	特別股B	1,681,604	50,911	8.20%
小計			557,183	
<u>預付長期投資款</u>				
Synerchip Co., Ltd.			10,974	
合計			\$632,020	
<u>99.12.31</u>				
<u>備供出售之金融資產-非流動</u>				
台灣典範半導體(股)公司	普通股	513,161	\$3,418	0.17%
金麗科技(股)公司	普通股	1,110,931	13,090	1.88%
ChipMos TECHNOLOGIES (Bermuda)LTD(IMOSUS)	普通股	1,052,359	45,070	0.95%
小計			61,578	
加：備供出售金融資產評價調整-非流動 淨額			47,233	
			108,811	
<u>以成本衡量之金融資產-非流動</u>				
大溪育樂(股)公司	特別股	1	3,000	-
大椽(股)公司	普通股	500,000	2,045	1.68%
Ewave System, Inc.	特別股	166,667	-	3.85%
Genesis Venture Capital, Inc.	普通股	3,000,000	87,390	13.52%
DCG Systems, Inc.	特別股	5,678,571	11,579	30.58%
Synerchip Co., Ltd.	特別股	3,602,487	125,987	39.18%
Solexel, Inc.	特別股	479,846	145,650	1.22%
Xjet Ltd.	特別股	1,833,333	53,405	18.56%
小計			429,056	
<u>預付長期投資款</u>				
Synerchip Co., Ltd			192	
<u>無活絡市場之債券投資-非流動</u>				
Xjet Ltd.			43,695	
<u>採權益法之長期股權投資</u>				
Spirox L.L.C.	普通股	-	805	32.60%
合計			\$582,559	

- (1) 本公司之合併子公司 Spirox Corporation USA 於民國一〇〇年度處分被投資公司 Spirox L.L.C.全數股份，其處分價款為 3,452 仟元，處分投資利益為 2,640 仟元。另民國九十九年度對其採權益法認列之投資損益為 0 元，係按被投資公司同期間經其他會計師查核之財務報表評價而得。
- (2) 本公司之合併子公司欣傳投資(股)公司於民國九十九年度處分被投資公司金麗科技股份有限公司之普通股股權 1,006,000 股，其處分價款為 80,858 仟元，處分投資利益為 69,005 仟元。
- (3) 本公司之合併子公司 Spirox Cayman Corporation 為業務目的，於民國九十八年十二月新增投資 ChipMos TECHNOLOGIES (Bermuda) LTD (IMOSUS)發行之可轉公司債 800,000 股，計美金 795,514 元，並於民國九十九年六月三十日執行轉換權，共計轉換為普通股 1,011,258 股，處分投資利益為 15,179 仟元。
- (4) 本公司之合併子公司 Spirox Cayman Corporation 為業務目的，於民國一〇〇年五月新增投資 Mcube, Inc.特別股 704,994 股，計美金 2,000 仟元，持股 7.96%。

9. 固定資產

- (1) 本公司及合併子公司於民國一〇〇及九十九年度均未有因購置固定資產而利息資本化之情事。
- (2) 截至民國一〇〇及九十九年十二月三十一日止，本公司提供土地與建物予銀行作為融資之擔保品，請參閱合併財務報表附註六「質押之資產」說明。

10. 無形資產

事業併購

- (1) 本公司為積極擴展新事業，於民國一〇〇年八月二十五日召開董事會決議通過由子公司欣傳投資(股)公司以現金增資發行新股方式投資浩網科技股份有限公司，投資金額為356,771仟元，此次增資後欣傳投資(股)公司占浩網科技股份有限公司百分之七十股權。新股認購基準日為民國一〇〇年十月三日。截至民國一〇〇年十二月三十一日為止，業已完成相關登記程序。本公司收購浩網科技股份有限公司股權之會計處理係依照財務會計準則公報第二十五號「企業合併-購買法會計處理」。

- (2) 收購子公司及資產公平價值資訊：

項 目	金 額
收購成本	\$356,771
流動資產	\$804,633
固定資產	2,302
無形資產	21,762
其他資產	19,523
流動負債	(351,745)
其他負債	(5,488)
少數股權	(147,297)
取得可辨認淨資產公平價值	343,690
商 譽	\$13,081

(3)其他無形資產－客戶關係

截至民國一〇〇年十二月三十一日止，經本公司辨認並委請專家加以評估前述購併活動所產生之無形資產－客戶關係計\$15,233千元。

11.短期借款

	100.12.31	99.12.31
信用借款	<u>\$137,719</u>	<u>\$197,240</u>

1.本公司於民國一〇〇及九十九年十二月三十一日之短期借款利率分別為 0.70%~1.89%及 0.94%~1.16%。

2.截至民國一〇〇及九十九年十二月三十一日止，本公司尚未使用之短期借款額度分別為 700,446 千元及 675,585 千元。

12.長期借款

債權人	借款性質	期 間	利 率	金 額	還款方式
<u>100.12.31</u>					
第一商業銀行	抵押借款	94.02.14-109.02.14	1.98%	\$203,622	註
減：一年內到期之長期借款				<u>(24,933)</u>	
一年後到期之長期借款				<u>\$178,689</u>	
<u>99.12.31</u>					
第一商業銀行	抵押借款	94.02.14-109.02.14	1.76%	\$228,556	註
減：一年內到期之長期借款				<u>(24,933)</u>	
一年後到期之長期借款				<u>\$203,623</u>	

註：自民國九十四年三月十四日償還第一期款起，嗣後每一個月為一期，共分一百八十期平均攤還，每期償還 2,078 千元。利息係每個月支付。提供抵押借款之擔保品，請參閱合併財務報表附註六「質押之資產」說明。

13.退休金

(1)本公司及合併子公司屬採用確定給付退休辦法者，其相關資訊揭露如下：

A.截至民國一〇〇及九十九年十二月三十一日止，專戶儲存於台灣銀行之退休準備金餘額分別為 16,810 千元及 14,848 千元。又民國一〇〇及九十九年度認列之退休金費用分別為 4,423 千元及 2,251 千元。

B.本公司採預計給付之淨退休金成本組成項目如下：

	100 年度	99 年度
服務成本	\$-	\$385
利息成本	1,177	1,456
退休基金資產預期報酬	(297)	(329)
攤銷與遞延數	739	739
淨退休金成本	<u>\$1,619</u>	<u>\$2,251</u>

C.本公司採預計給付制之退休基金提撥狀況與帳載應計退休金負債調節如下：

	100.12.31	99.12.31
給付義務：		
既得給付義務	\$-	\$-
非既得給付義務	38,713	32,658
累積給付義務	38,713	32,658
未來薪資增加之影響數	25,268	26,199
預計給付義務	63,981	58,857
退休基金資產公平價值	(18,132)	(14,848)
提撥狀況	45,849	44,009
未認列過渡性淨給付義務	(8,160)	(2,969)
未認列退休金損失	10,722	5,687
補認列之最低退休金負債	4,057	-
應計退休金負債(精算數)	52,468	46,727
帳載低估數	-	(2,706)
應計退休金負債(帳列數)	\$52,468	\$44,021

截至民國一〇〇及九十九年十二月三十一日止，本公司職工退休辦法之員工既得給付均為 0 元。

D.本公司主要精算假設如下：

	100.12.31	99.12.31
折現率	2.00%	2.00%
未來薪資水準增加率	3.00%	3.00%
退休基金資產預期長期投資報酬率	2.00%	2.00%

合併子公司浩網科技股份有限公司於一〇〇年底起適用第十八號財務會計準則公報「退休金會計處理準則」主要精算假設如下：

	100.12.31
折現率	2.00%
未來薪資水準增加率	1.00%
退休基金資產預期長期投資報酬率	2.00%

(2)本公司及合併子公司民國一〇〇及九十九年度依勞工退休金條例認列之退休金費用分別為 16,424 千元及 10,885 千元。

(3)除(2)所述外，其他合併子公司採用確定提撥退休辦法者，其民國一〇〇及九十九年度依當地法令而提撥認列之退休金費用分別為 3,536 千元及 1,312 千元。

14.股本

本公司於民國九十九年一月一日之額定股本總額為 2,200,000 千元，分為 220,000 仟股(含保留 10,000 仟股供發行員工認股權憑證)，每股面額 10 元，分次發行，實收股本總額為 1,341,007 千元。

本公司於民國九十九年六月十八日經股東常會決議通過，將額定股本總額提高至 2,500,000 仟元，分為 250,000 仟股，每股面額 10 元，分次發行，前項股本總額內保留 50,000 仟股，作為發行員工認股權憑證、附認股權特別股或附認股權公司債使用，惟尚未完成變更登記。

本公司於民國一〇〇年六月二十二日經股東常會決議通過，將額定股本總額提高至 3,000,000 仟元，分為 300,000 仟股，每股面額 10 元，分次發行，前項股本總額內保留 30,000 仟股，作為發行員工認股權憑證使用，惟尚未完成變更登記。

截至民國一〇〇年十二月三十一日止，本公司已登記額定股本總額為 2,200,000 仟元，分為 220,000 仟股(含保留 50,000 仟股供發行員工認股權憑證)，每股面額 10 元，實收股本總額為 1,341,007 仟元。

15. 資本公積

	100.12.31	99.12.31
普通股溢價	\$42,151	\$42,151
庫藏股票交易	45,093	44,206
合併溢額	78,174	78,174
員工認股權	13,891	-
合計	\$179,309	\$164,531

依公司法規定，資本公積得彌補虧損或撥充資本(限於超過票面金額發行股票所得之溢額及受領贈與之所得)。公司非於盈餘公積彌補資本虧損仍有不足時，不得以資本公積補充之。公司無虧損者，得依股東會決議，將資本公積之全部或一部(限於超過票面金額發行股票所得之溢額及受領贈與之所得)，按股東原有股份之比例發給新股或現金。

16. 法定盈餘公積

依公司法規定，公司稅後盈餘扣除以前年度虧損後之餘額，須先提列 10% 之法定盈餘公積，直至該法定盈餘公積與資本總額相等為止。法定盈餘公積依法得彌補虧損。公司無虧損者，得依股東會決議，將法定盈餘公積之全部或一部，按股東原有股份之比例發給新股或現金。以法定盈餘公積發給新股或現金者，以該項公積超過實收資本額 25% 之部分為限。

17. 盈餘分配

本公司於章程規定，年度總決算如有盈餘應先提繳稅款，彌補以往虧損後，次提百分之十為法定盈餘公積，並依法提列或迴轉特別盈餘公積。如尚有盈餘，再分派如下：

- (1) 董事監察人酬勞不高於百分之五；
- (2) 員工紅利不低於百分之五；
- (3) 餘額加計累計未分配盈餘，再由董事會擬具分配議案，經股東會決議後分派之。

前項盈餘之分派得經股東會之決議保留全部或部分為未分配盈餘，於以後年度一併發放。

本公司股東股利及員工紅利之分配得以現金或股票方式發放，其中股東股利不低於百分之十以現金股利方式發放，董監事酬勞以現金方式發放，分配股利之政策，需視公司目前及未來之投資環境、資金需求、國內外競爭狀況及資本需求預算等因素，兼顧股東利益、平衡股利及公司長期財務規劃等，每年依法由董事會擬具分配案，提報股東會。

員工分配股票紅利之對象，包括符合一定條件之從屬公司員工。

另主管機關規定，公司如有長期股權投資未實現跌價損失及累積換算調整數等股東權益減項時，應在法定限額內提列同等數額之特別盈餘公積。嗣後股東權益減項有迴轉時，得就迴轉部分彌補虧損或分派盈餘。

本公司民國一〇〇及九十九年度估列應付員工紅利金額分別為 17,904 千元及 62,028 千元，董監酬勞金額分別為 2,685 千元及 9,304 千元，係以章程所定之成數為基礎估列，按一定比例提列員工分紅及董監酬勞金額，並認列為當期之費用。惟嗣後董事會決議配發金額與估列數若有差異且其差異金額非屬重大及股東會決議實際配發金額與估列數有差異時，則視為會計估計變動，列為次年度之損益。

本公司分別於民國一〇〇年四月二十七日及九十九年四月十六日經董事會決議通過民國九十九及九十八年度之盈餘分配案，並分別於民國一〇〇年六月二十二日及九十九年六月十八日經股東常會決議照案通過，決議分配數與擬議分配案均相同，茲列示如下：

項 目	99年度	98 年度
股東現金紅利	\$268,202	\$160,921

股東會決議通過民國九十九及九十八年度員工紅利及董監酬勞與原估列數差異情況說明如下：

分配項目	股東常會決議通過 配發金額	認列費用年度 估列金額	差異金額	差異原因及 處理情形
<u>99 年度</u>				
員工股票紅利	\$62,000	\$62,028	\$(28)	(註)
董監酬勞	9,300	9,304	(4)	(註)
<u>98 年度</u>				
員工股票紅利	37,670	37,670	-	-
董監酬勞	4,900	4,914	(14)	(註)

註：係民國九十九及九十八年度估計產生之差異，該差異金額已分別列為民國一〇〇及九十九年度損益。

有關本公司董事會擬議之盈餘分配案及股東會決議通過盈餘分配案以及員工紅利及董監酬勞等相關訊息，可至公開資訊觀測站查詢。

18. 酬勞性員工認股權憑證

本公司於民國九十九年四月十六日經董事會決議發行民國九十九年第一次員工認股權憑證 6,500 單位，每單位得認購股權為 1 仟股之普通股，共計得認購普通股 6,500 仟股。憑證持有人於發行屆滿二年之日起，可執行被授與之一定比例之認股權證(辦法規定發行滿二年之可執行認購數額為個別認股權憑證發行時所記載該員工可認購總數額之百分之五十，滿三年則為百分之七十五，滿四年則為百分之百)。認股權憑證之存續期間為六年，屆滿後未行使之認股權視同放棄，認股權人不得再行主張其認股權利。

本公司於民國九十九年七月二十日經董事會決議發行民國九十九年第二次員工認股權憑證 6,500 單位，每單位得認購股權為 1 仟股之普通股，共計得認購普通股 6,500 仟股。憑證持有人於發行屆滿二年之日起，可執行被授與之一定比例之認股權證(辦法規定發行滿二年之可執行認購數額為個別認股權憑證發行時所記載該員工可認購總數額之百分之五十，滿三年則為百分之七十五，滿四年則為百分之百)。認股權憑證之存續期間為六年，屆滿後未行使之認股權視同放棄，認股權人不得再行主張其認股權利。

前述員工認股權憑證相關之明細如下：

種類	發行日期	發行單位數 (單位)	認股權 存續期間	原每股認購 價格(元)	調整後每股 認購價格(元)
九十九年第一次 員工認股權憑證	100.5.3	6,500	100.5.3~106.5.3	21.65	19.60
九十九年第二次 員工認股權憑證	100.6.27	6,500	100.6.27~106.6.27	17.60	16.00

(1) 酬勞性員工認股選擇權計劃相關之數量及加權平均行使價格之資訊揭露如下表：

	100.01.01~100.12.31	
	數量 (單位)	加權平均 行使價格 (元)
員工認股權		
期初流通在外	-	\$-
本期給與	13,000	17.80
本期行使	-	-
本期失效	(455)	17.98
期末流通在外	12,545	17.79
期末可行使之員工認股權	-	-
本期給與之員工認股權加權平均公平價值(元)	\$4.85	

(2) 截至民國一〇〇年十二月三十一日止，本公司流通在外及可行使之員工認股權憑證相關資訊列示如下：

發行日期	行使價格 之範圍 (元)	流通在外之認股選擇權			可行使之認股選擇權	
		數量 (單位)	加權平均 剩餘存續期限 (年)	加權平均 行使價格(元)	數量 (仟單位)	加權平均 行使價格(元)
100.5.3	\$19.60	6,250	\$5.34	\$19.60	-	\$-
100.6.27	16.00	6,295	5.49	16.00	-	-
		12,545			-	

(3)本公司歷次發行之員工認股權計畫評價模式及參數如下：

	九十九年第一次酬勞性	九十九年第二次酬勞性
	員工認股權計畫	員工認股權計畫
預期股利率(%)	4.8%	4.8%
預期價格波動率(%)	35.534%	35.349%
無風險利率(%)	1.24415%	1.3676%
預期存續期間(年)	4.38	4.38
選擇權評價模式	Black-Scholes	Black-Scholes

本公司認股權預期存續期間係依據歷史資料所得，未必為員工實際執行狀況；預期波動率係藉由歷史波動率以預測未來趨勢，亦可能與實際狀況未完全相符。

(4)本公司酬勞性員工認股選擇權計畫，採用公平價值法估計酬勞成本。民國一〇〇年度因而認列之酬勞成本為 13,891 千元。

19.庫藏股票

(1)本公司於民國一〇〇年八月二十五日經董事會決議買回庫藏股，預定於一〇〇年八月二十六日至一〇〇年十月二十五日，自證券集中交易市場買回本公司股份，預計買回價格區間為新台幣 14.50 元~20.60 元。庫藏股票之增減變動情形如下：

收回原因	期初餘額		本期購入		本期出售			期末餘額	
	股數	金額	股數	金額	股數	金額	售價	股數	金額
<u>100.01.01~100.12.31</u>									
維護公司信用及股東權益必要	-	\$-	3,506,000	\$59,128	-	\$-	\$-	3,506,000	\$59,128
子公司持有本公司股票	443,582	17,830	-	-	-	-	-	443,582	17,830
合計	<u>443,582</u>	<u>\$17,830</u>	<u>3,506,000</u>	<u>\$59,128</u>	<u>-</u>	<u>\$-</u>	<u>\$-</u>	<u>3,949,582</u>	<u>\$76,958</u>
<u>99.01.01~99.12.31</u>									
子公司持有本公司股票	<u>443,582</u>	<u>\$17,830</u>	<u>-</u>	<u>\$-</u>	<u>-</u>	<u>\$-</u>	<u>\$-</u>	<u>443,582</u>	<u>\$17,830</u>

(2)證券交易法規定公司買回已發行在外股份之數量比例，不得超過公司已發行股份總數百分之十，收買股份之總金額，不得逾保留盈餘加計發行股份溢價及已實現之資本公積之金額。若以民國一〇〇年十二月三十一日為計算基礎，買回股數最高上限為13,410,076股，收買股份金額最高上限為1,411,923千元。

(3)本公司買回之庫藏股票係依證券交易法規定持有，依法不得質押；於未轉讓前，不得享有股東權利。子公司持有本公司股票視同庫藏股票處理，除不得參與本公司之現金增資及無表決權外，其餘與一般股東權利相同。

(4)本公司於民國一〇一年二月九日經董事會決議辦理庫藏股註銷，擬註銷庫藏股3,506,000股，減資35,060千元，減資基準日為民國一〇一年二月十日，截至出具報告日止，業已完成變更登記程序。

20.營業收入淨額

	100 年度	99 年度
營業收入		
銷貨收入	\$2,974,841	\$4,266,145
裝機及維修收入	237,523	326,701
勞務收入	129,609	116,701
佣金收入	20,827	63,258
其他營業收入	41,380	38,961
小計	3,404,180	4,811,766
加：期初未實現產品保證維修收入	32,017	26,900
減：期末未實現產品保證維修收入	(18,424)	(32,017)
合計	3,417,773	4,806,649
減：銷貨退回	(13,448)	(4,905)
銷貨折讓	(6,298)	(552)
營業收入淨額	\$3,398,027	\$4,801,192

本公司與主要供應商 Tokyo Seimitsu Co., Ltd. (Accretch)雙方間之代理合約於民國一〇〇年三月三十一日約滿後不再續約。

21.營業成本及費用

本公司及合併子公司發生之用人、折舊及攤銷費用功能別彙總表如下：

性質別 \ 功能別	100 年度			99 年度		
	屬於營業成本者	屬於營業費用者	合計	屬於營業成本者	屬於營業費用者	合計
用人費用						
薪資費用	\$20,779	\$401,908	\$422,687	\$23,167	\$387,506	\$410,673
勞健保費用	1,798	17,805	19,603	1,845	16,091	17,936
退休金費用	1,323	23,060	24,383	1,356	13,092	14,448
伙食費	651	4,656	5,307	701	4,821	5,522
折舊費用	25,389	29,811	55,200	28,062	23,446	51,508
攤銷費用(註)	8,837	10,044	18,881	17,023	17,945	34,968

註：包含由遞延資產攤提轉入維修成本，民國一〇〇及九十九年度金額分別為 5,352 仟元及 12,289 仟元。

22.營利事業所得稅

(1) 所得稅申報案件，核定狀況如下：

公司名稱	核定最後年度
本公司	九十七年度
欣傳投資(股)公司	九十八年度
浩網科技(股)公司	九十八年度
安盟科技(股)公司	九十八年度
安勝科技有限公司	九十八年度

(2) 本公司及合併子公司之遞延所得稅負債與資產明細：

	100.12.31	99.12.31
A.遞延所得稅負債總額	\$51,758	\$60,941
B.遞延所得稅資產總額	\$25,068	\$14,440
C.遞延所得稅資產之備抵評價金額	\$3,744	\$2,540

D.產生遞延所得稅資產或負債之可減除(或應課稅)暫時性差異：

	100.12.31		99.12.31	
	所得額	稅額	所得額	稅額
<u>國內</u>				
未實現兌換利益	\$(5,184)	\$(881)	\$(28,223)	\$(4,798)
未實現兌換損失	\$6,981	\$1,187	\$21,100	\$3,587
未實現存貨跌價及呆滯損失	\$38,776	\$6,592	\$22,430	\$3,813
備抵呆帳超限	\$4,453	\$757	\$-	\$-
產品保證負債	\$18,424	\$3,132	\$32,017	\$5,443
未實現長期投資利益	\$(298,082)	\$(50,674)	\$(329,957)	\$(56,093)
未實現休假獎金	\$3,690	\$627	\$-	\$-
舊制退休金未實際提撥數	\$48,346	\$8,219	\$-	\$-
權益法認列之投資損失	\$2,424	\$412	\$-	\$-
虧損扣抵	\$14,676	\$2,495	\$-	\$-
其 他	\$5,060	\$860	\$5,141	\$874
<u>國外</u>				
遞延所得稅資產-其他		\$787		\$723
遞延所得稅負債-其他		\$(203)		\$(50)

	100.12.31	99.12.31
E.遞延所得稅資產-流動	\$16,078	\$14,023
備抵評價-遞延所得稅資產-流動	(3,744)	(2,540)
淨遞延所得稅資產-流動	12,334	11,483
遞延所得稅負債-流動	(881)	(4,798)
流動遞延所得稅資產與負債互抵後淨額	\$11,453	\$6,685

	100.12.31	99.12.31
F.遞延所得稅資產-非流動	\$8,990	\$417
備抵評價-遞延所得稅資產-非流動	-	-
淨遞延所得稅資產-非流動	8,990	417
遞延所得稅負債-非流動	(50,877)	(56,143)
非流動遞延所得稅資產與負債互抵後淨額	\$(41,887)	\$(55,726)

(3)本公司及合併子公司應計所得稅與所得稅費用間差異調節說明如下：

	100 年度	99年度
當期之應計所得稅	\$22,797	\$75,254
未分配盈餘加徵百分之十所得稅	6,985	2,177
最低稅負應補繳之稅額	-	6,488
永久性差異之所得稅影響數	2,646	(10,829)
遞延所得稅資產/負債因稅率變動影響數	-	(16,504)
備抵評價之所得稅影響數	1,204	(11,190)
其 他	(8,801)	16,938
所得稅費用	\$24,831	\$62,334

(4)本公司之兩稅合一相關資訊：

	100.12.31	99.12.31
股東可扣抵稅額帳戶餘額	\$130,197	\$118,180
	100年度(預計)	99年度(實際)
盈餘分配之稅額扣抵比率	21.67%(註)	17.63%

註：係以民國一〇〇年十二月三十一日之股東可扣抵稅額帳戶餘額加計當期應付所得稅，依規定計算得之。

(5)本公司之未分配盈餘相關資訊：

	100.12.31	99.12.31
87 年度以後	\$695,708	\$886,312

23.每股盈餘

本公司屬複雜資本結構公司。相關基本每股盈餘及稀釋每股盈餘計算如下：

	100 年度	99 年度
期初流通在外股數	134,100,755 股	134,100,755 股
減：子公司持有本公司股票視為庫藏股票 暨追溯調整	(443,582)	(443,582)
買回庫藏股股票加權平均股數	(925,203)	-
基本每股盈餘之流通在外加權平均股數	132,731,970	133,657,173
潛在普通股：		
員工分紅費用化擬制流通在外股數影響數	2,883,572	3,254,393
稀釋每股盈餘之流通在外加權平均股數	135,615,542 股	136,911,566 股

註：民國一〇〇年十二月三十一日之員工認股權憑證因不具稀釋作用，故不列入稀釋每股盈餘之流通在外加權平均股數。

蔚華科技股份有限公司及子公司合併財務報表附註(續)
(金額除另予註明外，均以新台幣仟元為單位)

	金 額(分子)		股數(分母)	每股盈餘(元)	
	稅 前	稅 後		稅 前	稅 後
<u>100 年度</u>					
歸屬予母公司股東之淨利					
基本每股盈餘					
本期淨利	\$124,771	\$99,464	132,731,970 股	\$0.94	\$0.75
潛在普通股之影響					
員工分紅	-	-	2,883,572		
稀釋每股盈餘	\$124,771	\$99,464	135,615,542 股	\$0.92	\$0.73
歸屬予少數股權之淨損					
基本每股盈餘					
少數股權淨損	\$(1,031)	\$(555)	132,731,970 股	\$(0.01)	\$0.00
員工分紅	-	-	2,883,572		
稀釋每股盈餘	\$(1,031)	\$(555)	135,615,542 股	\$(0.01)	\$0.00
	金 額(分子)		股數(分母)	每股盈餘(元)	
	稅 前	稅 後		稅 前	稅 後
<u>99 年度</u>					
歸屬予母公司股東之淨利					
基本每股盈餘					
本期淨利	\$422,248	\$359,914	133,657,173 股	\$3.16	\$2.69
潛在普通股之影響					
員工分紅	-	-	3,254,393 股		
稀釋每股盈餘	\$422,248	\$359,914	136,911,566 股	\$3.08	\$2.63

歸屬予少數股權之淨利及每股盈餘：無。

五、關係人交易事項

1. 關係人之名稱及關係

關 係 人 名 稱	與 本 公 司 及 子 公 司 之 關 係
財團法人蔚華教育基金會	受本公司捐贈之金額達其實收基金總額三分之一以上之基金會

2. 與關係人間之重大交易事項

本公司於民國九十九年度捐贈財團法人蔚華教育基金會30,000仟元作為該基金會本期之捐助收入。

3. 主要管理階層薪酬總額資訊

項目	100 年度	99 年度
薪資、獎金、特支費、 業務執行費用及紅利	\$102,326	\$81,268

本公司主要管理階層包含董事，監察人及經理人。有關給付上述主要管理階層薪酬總額相關詳細資訊，請參閱股東會年報內容。

六、質押之資產

本公司資產中已提供金融機構作為融資之擔保品情形如下：

帳列科目	100.12.31	99.12.31	抵押機構	擔保債務內容
土地	\$356,956	\$356,956	第一商業銀行	長期借款
房屋及建築物	168,187	172,003	第一商業銀行	長期借款
受限制資產-流動	3,507	-	上海商業銀行	備償戶存款
合計	\$528,650	\$528,959		

七、重大承諾事項及或有事項

本公司及合併子公司於民國一〇〇年十二月三十一日尚有下列重大或有及承諾事項未列入上開合併財務報表之中：

- 營業租賃：本公司及合併子公司因營業之需而對外承租辦公室，依租賃合約所訂之期間至到期日止，未來每年度應付租金如下：

租賃期間	金額
101	21,481
102	6,252
103	6,252
104	6,252

- 由本公司簽發本票做為向銀行辦理本票、匯票、貸款、保證、墊款、信用狀及其他方式申請貸款之保證者，合計可使用額度為新台幣1,124,000千元。

- 本公司為海關先放後稅之關稅保證額度而委由金融機構予以保證之金額為20,000千元。

- 截至民國一〇〇年十二月三十一日止，本公司已開立未使用之信用狀金額為美金96千元。

八、重大之災害損失

無此事項。

九、重大之期後事項

無此事項。

十、其 他

1. 金融商品相關資訊

(A) 風險政策與避險策略

本公司及合併子公司持有衍生性商品以外之金融商品主要包括：銀行借款、現金及約當現金及公平價值變動列入損益之金融資產等。本公司及合併子公司藉由該等金融商品以調節營業資金需求。本公司及合併子公司另持有其他金融資產與負債，如因營業活動產生的應收帳款、其他金融資產-流動、應付款項及應付費用。

本公司另從事衍生性商品之交易，因不符合避險會計的條件，故將衍生性金融商品公平價值變動部分全數認列為當期損益。

本公司及合併子公司金融商品之主要風險為利率變動現金流量風險、匯率風險、商品價格風險、信用風險與流動性風險。

利率變動現金流量風險

本公司及合併子公司暴露於利率變動現金流量風險主要為浮動利率之長期銀行借款及定期存款。本公司對於浮動利率之長期銀行借款係採綜合舉借浮動利率借款方式管理其利率風險。另對於定期存款之期間亦以較短期間為之，減少浮動利率之影響。

匯率風險

本公司及合併子公司因非功能性貨幣計價之進貨或銷貨而產生之匯率風險。本公司及合併子公司估計銷貨交易非以其功能性貨幣計價金額大於進貨交易非以其功能性貨幣計價金額。本公司及合併子公司的政策係定期檢視非功能性貨幣計價之資產及負債之差異，部分差異係以預售遠期外匯合約規避風險，合約金額係依據公司每月份各幣別資金需求部位為準，依據金額大小，由不同核決權限人員核准後方得為之。

信用風險

本公司及合併子公司僅與已經核可且信用良好之第三人交易，本公司及合併子公司政策並規定與客戶進行信用交易前，需經信用確認程序，並持續評估應收帳款與應收票據回收情形並提列適當備抵評價，故其帳面餘額已適當考量及反映信用風險。另本公司簽訂預售遠期外匯合約之期間通常短於三個月，對方均係信譽良好之金融機構，故預期發生信用風險之可能性極小。

本公司及合併子公司其他金融資產(含現金及約當現金)之信用風險主要來自於交易對手無法履行合約義務之風險，其最大的信用風險等於帳面價值。

本公司因僅與經核可之第三人交易，故未要求對方提供擔保。

流動性風險

本公司及合併子公司主要藉由銀行借款及現金及約當現金等工具以調節資金，對於定期存款、約當現金及銀行借款，本公司均採短期性且可隨時變現，並達到彈性運用資金之目標。

(B)金融商品之公平價值

	100.12.31		99.12.31	
	帳面價值	公平價值	帳面價值	公平價值
<u>非衍生性金融商品</u>				
<u>資 產</u>				
現金及約當現金	\$1,233,712	\$1,233,712	\$1,647,236	\$1,647,236
公平價值變動列入損益之金融資產-流動 (未包含衍生性金融商品)	11,267	11,267	24,891	24,891
應收款項淨額	522,773	522,773	774,415	774,415
應收分期款項淨額(含一年內到期)	17,584	17,584	-	-
其他金融資產-流動	18,141	18,141	95,625	95,625
受限制資產-流動	3,507	3,507	-	-
採權益法之長期股權投資(含預付長期投 資款)	10,974	-	997	-
備供出售金融資產-非流動	63,863	63,863	108,811	108,811
以成本衡量之金融資產-非流動	557,183	-	429,056	-
無活絡市場之債券投資-非流動	-	-	43,695	-
存出保證金	42,917	42,917	16,929	16,929
<u>負 債</u>				
短期借款	137,719	137,719	197,240	197,240
應付款項(含關係人款項)	335,451	335,451	434,672	434,672
應付費用	134,751	134,751	194,087	194,087
其他應付款	3,637	3,637	-	-
長期借款(含一年內到期)	203,622	203,622	228,556	228,556
存入保證金	669	669	406	406

本公司及合併子公司估計金融商品公平價值所使用之方法及假設如下：

- 短期金融商品以其在資產負債表上之帳面價值估計其公平價值，因為此類商品到期日甚近，其帳面價值應屬估計公平價值之合理基礎。此方法應用於現金及約當現金、應收款項淨額、其他金融資產-流動、受限制資產-流動、應付款項及應付費用等。
- 應收分期款項淨額以帳面價值估計其公平價值，係因其已減除按設算利率計算之未實現利息收入。
- 採權益法之長期股權投資因無適當之市價資訊，故不予列示公平價值。

- D. 以成本衡量之金融資產-非流動及無活絡市場之債券投資係投資於未上市(櫃)公司，因其未於公開市場交易，致實務上無法估計公平價值。
- E. 存出保證金及存入保證金以帳面價值估計其公平價值，係因為預計未來收取或支付之金額與帳面價值相近。
- F. 長期借款(含一年內到期)以其在資產負債表上之帳面價值估計其公平價值，因為本公司及合併子公司之長期借款係採機動利率，其已參照市場情況調整，故本公司之借款利率應近似於市場利率。
- (C)本公司及合併子公司金融資產及金融負債之公平價值，以活絡市場之公開報價直接決定者，及以評價方法估計者分別如下：

	公開報價決定之金額		評價方法估計之金額	
	100.12.31	99.12.31	100.12.31	99.12.31
<u>非衍生性金融商品</u>				
<u>資 產</u>				
現金及約當現金	\$1,233,712	\$1,647,236	\$-	\$-
公平價值變動列入損益之金融資產				
-流動(未包含衍生性金融商品)	11,267	24,891	-	-
應收款項淨額	-	-	522,773	774,415
應收分期款項淨額(含一年內到期)	-	-	17,584	-
其他金融資產-流動	-	-	18,141	95,625
受限制資產-流動	3,507	-	-	-
備供出售金融資產-非流動	63,863	108,811	-	-
存出保證金	-	-	42,917	16,929
<u>負 債</u>				
短期借款	-	-	137,719	197,240
應付款項(含關係人款項)	-	-	335,451	434,672
應付費用	-	-	134,751	194,087
其他應付款	-	-	3,637	-
長期借款(含一年內到期)	-	-	203,622	228,556
存入保證金	-	-	669	406

- A. 本公司及合併子公司於民國一〇〇及九十九年度因以活絡市場之公開報價決定之公平價值變動而認列為當期損失之金額分別為 4,567 千元及 2,220 千元。
- B. 本公司及合併子公司民國一〇〇及九十九年度具固定利率變動公平價值風險之金融資產分別為 493,063 千元及 604,454 千元，金融負債均為 0 元；具浮動利率變動現金流量風險之金融資產分別為 777,615 千元及 1,042,782 千元，金融負債則分別為 725,256 千元及 425,796 千元。

C. 本公司及合併子公司民國一〇〇及九十九年度非以公平價值衡量且公平價值變動認列損益之金融資產或金融負債，其利息收入總額分別為 13,051 仟元及 12,015 仟元，及利息費用總額分別為 6,671 仟元及 4,572 仟元。本公司及合併子公司民國一〇〇及九十九年度自備供出售金融資產當期直接認列為股東權益調整項目之金額分別為(46,720)仟元及 31,277 仟元，及從股東權益調整項目中扣除並列入當期損益之金額分別為 0 元及 84,184 仟元。

D. 本公司及合併子公司民國一〇〇及九十九年度未發生金融資產減損之情形。

(D)財務風險資訊

A.市場風險

本公司及合併子公司之主要市場風險係因非功能性貨幣計價之進貨或銷貨而產生之匯率風險。本公司及合併子公司受市場匯率變動之影響，當美金每升值 1 分將使其稅前淨利減少 27 仟元；當日圓每升值 1 分將使其稅前淨利減少 897 仟元。

B.信用風險

本公司及合併子公司之主要信用風險係來自於應收款項之回收，本公司及合併子公司已持續評估應收帳款與應收票據回收情形並提列適當備抵評價，故其帳面餘額已適當考量及反映信用風險。

C.流動性風險

本公司及合併子公司投資之債券基金具活絡市場，故預期可輕易在市場上以接近公平價值之價格迅速出售金融資產。另本公司從事之預售遠期外匯合約，因其匯率已確定，故不致有重大之現金流量風險。

D.利率變動之現金流量風險

本公司從事之長期借款，係屬浮動利率之債務，故市場利率變動將使長期借款之有效利率隨之變動，而使其未來現金流量產生波動，市場利率增加 1%，將增加本公司現金流出 2,036 仟元。

2.本公司具重大影響之外幣金融資產及負債資訊如下：

	100.12.31			99.12.31		
	外幣	匯率	新台幣	外幣	匯率	新台幣
單位：仟元						
<u>金融資產</u>						
<u>貨幣性項目</u>						
美金	\$13,999	30.275	\$423,828	\$13,815	29.13	\$402,425
人民幣	8,476	4.807	40,744	9,616	4.44	42,693
新加坡幣	2,037	23.31	47,487	92	22.73	2,089
日幣	254,055	0.3906	99,234	795,470	0.3582	284,937
港幣	46	3.897	181	42	3.748	156
歐元	13	39.18	523	41	38.92	1,595
<u>採權益法之</u>						
<u>長期股權投資</u>						
美金	19,595	30.275	593,238	17,666	29.13	514,609

蔚華科技股份有限公司及子公司合併財務報表附註(續)
(金額除另予註明外，均以新台幣千元為單位)

	100.12.31			99.12.31		
	外幣	匯率	新台幣	外幣	匯率	新台幣
金融負債						
貨幣性項目						
美金	11,852	30.275	358,809	10,486	29.13	305,462
人民幣	-	4.807	-	506	4.44	2,245
新加坡幣	204	23.31	4,756	67	22.73	1,526
日幣	128,292	0.3906	50,111	781,840	0.3582	280,055
歐元	-	39.18	-	-	-	-

3.其他

如財務報表附註四.10 所述，自民國一〇〇年十月三日起，浩網科技股份有限公司之經營成果即併入本公司合併損益表。民國一〇〇年度之擬制性合併損益表，係假設本公司於民國一〇〇年一月一日起即合併浩網科技股份有限公司之經營結果。另為編製比較損益表，假設於前一會計年度業已合併，以資比較，其合併經營成果擬制性資訊如下：

	一〇〇年度	九十九年度
營業收入淨額	\$3,839,985	\$5,484,611
合併總淨利	98,259	366,395
基本每股盈餘之加權平均流通在外股數	132,731,970股	133,657,173 股
基本每股盈餘(元)	0.74	2.74

蔚華科技股份有限公司及子公司合併財務報表附註(續)
(金額除另予註明外，均以新台幣仟元為單位)

(3)民國一〇〇年及九十九年度本公司與合併子公司及各合併子公司間之業務關係及重要交易往來情形及金額，明細如下：(有關子公司持有本公司股票之投資情形，請參閱合併財務報表附註四.18)

民國一〇〇年度

編號 (註一)	交易人名稱	交易往來對象	與交易 人 之關係 (註二)	交易往來情形			
				科目	金額	交易條件	占合併總營收或 總資產之比率 (註三)
0	蔚華科技(股)公司	Spirox Corporation U.S.A	1	服務費 應付關係人款項	\$22,634 6,449	處理國外訂單及相關事宜	0.67% 0.17%
0	蔚華科技(股)公司	Spirox International Limited	1	營業收入 應收關係人款項 預收收入關係人款項	213,955 20,933 12,517	視最終客戶收款情形	6.30% 0.54% 0.32%
0	蔚華科技(股)公司	蔚華集成電路 (上海)有限公司	1	營業收入 服務費 應付關係人款項 應收關係人款項 遞延貸項-聯屬公司間利益	9,798 73,233 93,155 2,844 4,262	售後維修服務(註) 銷貨收入	0.29% 2.16% 2.41% 0.07% 0.11%
0	蔚華科技(股)公司	華相集成電路 (上海)有限公司	1	營業收入	2,095	售後維修服務(註)	0.06%
1	Spirox International Limited	蔚華集成電路 (上海)有限公司	3	營業成本 應付關係人款項	73,316 95,294	售後維修服務按季計算	2.16% 2.47%
2	Spirox Cayman Corporation	Spirox Corp. Singapore Pte. Ltd.	3	其他應收款	11,655	應收股利	0.30%
3	蔚華集成電路 (上海)有限公司	華相集成電路 (上海)有限公司	3	租金收入 什項收入 其他應付關係人款 其他應收關係人款	2,202 2,249 19,228 862	辦公室租賃 諮詢管理費用 資金貸與及營運週轉	0.06% 0.07% 0.50% 0.02%

註：本公司委託蔚華集成提供大陸地區客戶裝機及維修等服務之支付方式，係透過第三地 Spirox International Limited 轉匯。

蔚華科技股份有限公司及子公司合併財務報表附註(續)
(金額除另予註明外，均以新台幣千元為單位)

民國九十九年度

編號 (註一)	交易人名稱	交易往來對象	與交易 人 之關係 (註二)	交易往來情形			占合併總營收或 總資產之比率 (註三)
				科目	金額	交易條件	
0	蔚華科技(股)公司	Spirox Corporation U.S.A	1	服務費 營業成本 應付關係人款項	\$25,918 1,982 5,569	處理國外訂單及相關事宜	0.54% 0.04% 0.13%
0	蔚華科技(股)公司	Spirox International Limited	1	營業收入 應收關係人款項 預收收入關係人款項	345,512 78,715 13,108	視最終客戶收款情形	7.20% 1.86% 0.31%
0	蔚華科技(股)公司	蔚華集成電路 (上海)有限公司	1	服務費 應付關係人款項	60,647 34,803	售後維修服務(註)	1.26% 0.82%
0	蔚華科技(股)公司	蔚華集成電路 (上海)有限公司	1	遞延貸項-聯屬公司間利益	2,451	銷貨收入	0.06%
0	蔚華科技(股)公司	華相集成電路 (上海)有限公司	1	營業收入 應收關係人款項	2,999 2,979	售後維修服務(註)	0.06% 0.07%
1	Spirox International Limited	蔚華集成電路 (上海)有限公司	3	營業成本 應付關係人款	85,131 39,908	售後維修服務按季計算	1.77% 0.94%
2	Spirox Cayman Corporation	Spirox Corp. Singapore Pte. Ltd.	3	其他應收款	11,365	應收股利	0.27%
3	蔚華集成電路 (上海)有限公司	華相集成電路 (上海)有限公司	3	租金收入 什項收入	2,537 1,533	辦公室租賃 諮詢管理費用	0.05% 0.03%

註：本公司委託蔚華集成提供大陸地區客戶裝機及維修等服務之支付方式，係透過第三地 Spirox International Limited 轉匯。

蔚華科技股份有限公司及子公司合併財務報表附註(續)
(金額除另予註明外，均以新台幣千元為單位)

註一：母公司及子公司相互間之業務往來資訊應分別於編號欄註明，編號之填寫方法如下：

1. 母公司填 0。
2. 子公司依公司別由阿拉伯數字 1 開始依序編號。

註二：與交易人之關係有以下三種，標示種類即可：

1. 母公司對子公司。
2. 子公司對母公司。
3. 子公司對子公司。

註三：交易往來金額占合併總營收或總資產比率之計算，若屬資產負債科目者，以期末餘額占合併總資產之方式計算；若屬損益科目者，以期末累積金額占合併總營收之方式計算。

十一、附註揭露事項

1. 重大交易事項相關資訊

補充揭露本公司及合併子公司民國一〇〇年度各項資訊如下：

(1) 資金貸與他人：

編號	貸出資金之公司	貸與對象	往來科目	本期最高餘額	期末餘額	利率區間	資金貸與性質	業務往來金額	有短期融通資金必要之原因	提列備抵呆帳金額	擔保品		對個別對象資金貸與限額	資金貸與總限額
											名稱	價值		
1	Spirox Cayman Corporation	DCG Systems, Inc.	其他應收款	USD500,000	-	10%	營運週轉	-	-	\$-	-	\$-	USD3,263,127	USD9,789,382
2	華相集成電路(上海)有限公司	蔚華集成電路(上海)有限公司	其他應收款	19,228	19,228	-	營運週轉	-	-	\$-	-	\$-	270,811	812,433

註：資金貸與他人之總限額係以本公司之當期淨值百分之三十為限；資金貸與單一對象之限額係以本公司之當期淨值百分之十為限。所稱當期淨值係以最近期經會計師簽證或核閱之報表所載為準。

(2) 為他人背書保證：無。

蔚華科技股份有限公司及子公司合併財務報表附註(續)
(金額除另予註明外，均以新台幣仟元為單位)

(3) 期末持有有價證券情形：

持有之公司	有價證券種類	持有之有價證券發行公司	與有價證券發行人之關係	帳列科目	期末				備註
					股數/單位	帳面金額	持股比例	每股單位市價或淨值(元)	
蔚華科技(股)公司	特別股股票	大溪育樂(股)公司	-	以成本衡量之金融資產-非流動	特別股 1 股	\$3,000	-	\$-	-
欣傳投資(股)公司	普通股股票	金麗科技(股)公司	-	備供出售金融資產-非流動	1,110,931	20,608	1.88%	18.55	-
		台灣典範半導體(股)公司	-	備供出售金融資產-非流動	513,161	2,155	0.17%	4.20	-
		大椽(股)公司	-	以成本衡量之金融資產-非流動	500,000	2,045	1.68%	4.09	-
		浩網科技(股)公司	-	採權益法之長期股權投資	25,667,000	355,583	70.00%	12.75	-
		京元電子(股)公司	-	公平價值變動列入損益之金融資產-流動	1,115,492	11,266	0.09%	10.10	-
Spirox Cayman Corporation	股票	Ewave System Inc.	-	以成本衡量之金融資產-非流動	166,667	-	占 Preferred Stock 3.85%	-	-
		Genesis Venture Capital, Inc.	-	以成本衡量之金融資產-非流動	3,000,000	USD 3,000,000	13.52%	-	-
		Synerchip Co.,Ltd.	-	以成本衡量之金融資產-非流動	3,297,609	USD 4,000,000	占 Series B Preferred Stock 35.98%	-	-
					304,878	USD 325,000	占 Series C Preferred Stock 3.37%	-	-
		Xjet Ltd.	-	以成本衡量之金融資產-非流動	1,000,000	USD 1,000,000	占 Series A Preferred Stock 11.20%	-	-
					833,333	USD 833,333	占 Series A-1 Preferred Stock 4.55%	-	-
					1,681,604	USD 1,681,604	占 Series B Preferred Stock 8.20%	-	-

(續下頁)

蔚華科技股份有限公司及子公司合併財務報表附註(續)
(金額除另予註明外，均以新台幣千元為單位)

(承上頁)

持有之公司	有價證券種類	持有之有價證券發行公司	與有價證券發行人之關係	帳列科目	期末				
					股數/單位	帳面金額	持股比例	每股單位市價或淨值(元)	備註
Spirox Cayman Corporation	股票	DCG System, Inc	-	以成本衡量之金融資產-非流動	5,678,571	USD 397,500	占 Series A Preferred Stock 30.58%	-	-
		Solexel, Inc.	-	以成本衡量之金融資產-非流動	479,846	USD 5,000,000	占 Series B Preferred Stock 5.10%	-	-
		Mcube, Inc.	-	以成本衡量之金融資產-非流動	704,994	USD 1,999,997	占 Series B Preferred Stock 7.96%	-	-
		ChipMos TECHNOLOGIES	-	備供出售金融資產-非流動	263,089	USD 1,357,539	0.79%	USD 5.16	-

(4) 累積買進或賣出同一有價證券之金額達新台幣一億元或實收資本額百分之二十以上：無。

(5) 取得不動產之金額達新台幣一億元或實收資本額百分之二十以上：無。

(6) 處分不動產之金額達新台幣一億元或實收資本額百分之二十以上：無。

(7) 與關係人進、銷貨交易金額達新台幣一億元或實收資本額百分之二十以上：無。

(8) 應收關係人款項達新台幣一億元或實收資本額百分之二十以上：無。

2. 轉投資事業相關資訊

補充揭露本公司及合併子公司對其具有重大影響力或控制力之各被投資公司民國一〇〇年度資料如下：

(1)本公司及合併子公司對被投資公司具有重大影響力或控制能力者：無。

(2) 本公司及合併子公司對被投資公司具有控制能力，補充揭露被投資公司之下列相關資訊：

A.資金貸與他人：無。

B.為他人背書保證：無。

C.期末持有有價證券情形：無。

D.累積買進、賣出同一有價證券之金額達新台幣一億元或實收資本額百分之二十以上：無。

E.取得不動產之金額達新台幣一億元或實收資本額百分之二十以上：無。

F.處分不動產之金額達新台幣一億元或實收資本額百分之二十以上：無。

G.與關係人進、銷貨交易金額達新台幣一億元或實收資本額百分之二十以上：無。

H.應收關係人款項達新台幣一億元或實收資本額百分之二十以上：無。

I.從事衍生性商品交易者：無。

3.大陸投資資訊

本公司經由第三地區開曼群島 Spirox Cayman Corporation 間接在大陸地區投資之蔚華集成電路(上海)有限公司及華相集成電路(上海)有限公司，已列入合併財務報表編製主體。

蔚華科技股份有限公司及子公司合併財務報表附註(續)
(金額除另予註明外，均以新台幣仟元為單位)

十二、營運部門資訊

1. 一般資訊

本公司之營收主要來自半導體、積體電路設計及驗證設備之代理銷售及維修服務，本公司營運決策者係複核公司整體營運結果，以制定公司資源之決策並評估公司整體之績效，故為單一營運部門。

2. 地區別資訊

(1)來自外部客戶收入：

	100 年度	99 年度
台 灣	\$2,732,914	\$4,083,877
中國大陸(香港)	391,145	429,522
日 本	22,888	68,993
美 國	119,457	66,148
新 加 坡	115,779	133,409
其 他	15,844	19,243
合 計	<u>\$3,398,027</u>	<u>\$4,801,192</u>

收入係以客戶所在國家基礎歸類。

(2)非流動資產：

	100 年度	99 年度
台 灣	\$880,085	\$789,502
大 陸	25,379	37,528
美 國	153	765
新 加 坡	945	1,265
合 計	<u>\$906,562</u>	<u>\$829,060</u>

3. 重要客戶資訊

來自外部客戶之收入占合併總收入金額 10 %以上之資訊如下：

	100 年度	99 年度
	金 額	金 額
A 客戶	\$-	\$675,389
B 客戶	883,371	641,216

蔚華科技股份有限公司及子公司合併財務報表附註(續)
(金額除另予註明外，均以新台幣仟元為單位)

十三、採用 IFRSs 相關事項之揭露

依行政院金融監督管理委員會 (以下簡稱金管會)規定，上市上櫃公司及興櫃公司應自民國 102 年起依其認可之國際財務報導準則、國際會計準則、解釋及解釋公告 (以下簡稱 IFRSs)，以及證券發行人財務報告編製準則編製財務報告。本公司依民國 99 年 2 月 2 日金管證審字第 0990004943 號函規定，應事先揭露資訊如下：

1.採用 IFRSs 計畫之重要內容及執行情形

本公司業已成立專案小組，並訂定採用 IFRSs 之計畫，該計畫係由專案負責人廖仁昌會計經理統籌負責。計畫之重要內容、預計完成時程及目前執行情形說明如下：

計畫內容	主要執行單位 (或負責人員)	目前執行情形
1. 成立專案小組	財務單位	已完成
2. 訂定採用 IFRSs 轉換計畫	財務單位	已完成
3. 完成現行會計政策與 IFRSs 差異之辨認	財務單位	已完成
4. 完成 IFRSs 合併個體之辨認	財務單位	已完成
5. 完成 IFRS1 「首次採用國際會計準則」各項豁免及選擇對公司影響之評估	財務單位	已完成
6. 完成資訊系統應做調整之評估	財務單位及資訊技術處	已完成
7. 完成內部控制應做調整之評估	財務單位及稽核室	已完成
8. 決定 IFRSs 會計政策	財務單位	已完成
9. 決定所選用 IFRS1 「首次採用國際會計準則」之各項豁免及選擇	財務單位	已完成
10. 完成編製 IFRSs 開帳日資產負債表	財務單位	準備中
11. 完成編製 IFRSs 2012 年比較財務資訊之編製	財務單位	進行中
12. 完成相關內部控制(含財務報導流程及相關資訊系統)之調整	財務單位及稽核室	進行中

2.目前會計政策與未來依 IFRSs 及證券發行人財務報告編製準則編製財務報告所使用之會計政策二者間可能產生之重大差異說明：

本公司係以目前金管會已認可之 IFRSs 及預計於民國 102 年適用之證券發行人財務報告編製準則作為會計政策差異評估之依據。惟本公司目前之評估結果，可能受未來金管會認可之 IFRSs 或證券發行人財務報告編製準則修訂之影響，而與未來採用 IFRSs 之會計政策差異有所不同。另，本公司係依目前環境與狀況決定未來採用 IFRSs 之會計政策，嗣後可能因環境或狀況改變而變更。以下所列部分項目可能因本公司依 IFRS 1 「首次採用國際財務報導準則」之豁免規定，於轉換時不致產生影響金額。茲將會計政策重大差異說明如下：

蔚華科技股份有限公司及子公司合併財務報表附註(續)
(金額除另予註明外，均以新台幣仟元為單位)

會計議題	差異說明
合併財務報表	<p>1.依我國現行會計準則之規定，從子公司之少數股東取得一部分或全部股份之行爲，適用購買法之規定。出售部分股權而未喪失控制力時，則以售價與該投資帳面價值之差額，作為處分損益；惟依 IAS 27「合併及單獨財務報表」規定，母公司對子公司之持股發生變動，但未因而喪失控制能力時，係以權益交易（亦即股東間往來交易）處理。</p> <p>2.依我國現行會計準則之規定，子公司之少數股權所歸屬損失超過其原有權益時，除非該少數股權有義務並能夠提出額外資金承擔此損失，否則此超過金額及其他續後損失，係分攤至本公司。若子公司日後獲利，則該利益則先歸屬至母公司，直至原由母公司承擔少數股權之損失完全回復爲止；惟依 IAS 27 規定，損益及其他綜合損益係歸屬於母公司業主及非控制權益，即使非控制權益因而成爲虧損餘額。</p> <p>3.依我國現行會計準則之規定，處分子公司並喪失控制時，所保留之持股依比例延續喪失控制時之帳面價值，並於按比例轉銷股東權益調整項目餘額後，計算處分損益；惟依 IAS 27 規定，所保留之持股係以喪失控制力日之公平價值列帳，其他綜合損益中所認列與該子公司有關之所有金額，則依母公司直接處分相關資產或負債之基礎處理，以計算處分損益。此差異於投資關聯企業喪失重大影響力但保留部分持股時亦同。</p>
企業合併	<p>1.依我國現行會計準則之規定，因合併而發行之權益證券若有公開市場交易者，以合併契約公布日前後一段合理期間之價格(併同考量其他因素)決定收購成本。如市價無法代表其公允價值時，則評估所取得淨資產（包括商譽）之價值(併同考量其他因素)決定收購成本；惟依 IFRS 3「企業合併」之規定，因合併而發行之權益證券，係以其於收購日之公允價值決定收購成本。如被收購者權益之收購日公允價值更能可靠衡量，則以被收購者權益之收購日公允價值決定收購成本。</p> <p>2.依我國現行會計準則之規定，除發行證券之成本、間接及一般管理費用外，其他與收購有關之直接成本係作為收購成本之一部分；惟依 IFRS 3 規定，除證券發行成本應依 IAS 32「金融工具：表達」及 IAS 39「金融工具：認列與衡量」處理外，所有收購相關之成本視為單獨交易，而作為當期費用。</p>

蔚華科技股份有限公司及子公司合併財務報表附註(續)
(金額除另予註明外，均以新台幣仟元為單位)

會計議題	差異說明
企業合併	<p>3.依我國現行會計準則之規定，少數股東權益係以被收購公司之帳面價值衡量；惟依 IFRS 3 規定，非控制權益係就每一企業合併以(1)公允價值或(2)被收購者可辨認淨資產公允價值之等比例金額衡量。</p> <p>4.依我國現行會計準則之規定，取得可辨認淨資產公平價值超過投資成本時，其差額係就特定非流動資產等比例分別減少其公平價值，若減少至零仍有差額時，則列為非常利益。另民國 95 年 1 月 1 日前，係將其差額列為遞延貸項，並持續依剩餘攤銷年限繼續攤銷；惟依 IFRS 3 規定，則應先重新評估是否已正確辨認所取得之所有資產及負債，並複核相關衡量程序。若仍有超過情況，則於收購日將前述差額列入損益。此差異於投資關聯企業時亦同。</p> <p>5.依我國現行會計準則之規定，僅於或有事項屬可合理確定很有可能發生且金額能合理估計時，才將與盈餘有關之或有價金列入收購成本。與證券價格有關之或有價金則不改變收購成本；惟依 IFRS 3 規定，或有對價係以收購日之公允價值認列。</p> <p>6.依我國現行會計準則之規定，係就每一個別取得之投資分別計算商譽，原持有之被收購者股權及相關淨資產持份並未要求須重新衡量；惟依 IFRS 3 規定，原持有之被收購者股權，則於收購日以公允價值重新衡量，再衡量之利得或損失即認列為損益。</p>
外幣換算	<p>依現行我國會計準則規定，本公司因非屬國外營運機構，無須判斷功能性貨幣，惟依 IAS 21「匯率變動之影響」規定，所有包含於報導個體內之每一個別個體（包括母公司）均應依規定決定其功能性貨幣。</p>
以成本衡量之金融資產	<p>依現行證券發行人財務報告編製準則規定，本公司持有之未上市櫃公司股票及興櫃公司股票係以成本衡量，惟依照 IAS 39 之規定，權益工具僅在無活絡市場且其公允價值無法可靠衡量時，始能以成本衡量。對於無活絡市場之權益工具投資，當該等權益工具之公允價值能可靠衡量(亦即該等權益工具之合理公允價值估計數區間之變異性並非重大，或於區間內各種估計數之機率能合理評估，並用以估計公允價值)，應以公允價值衡量。</p>


蔚華科技股份有限公司及子公司合併財務報表附註(續)
(金額除另予註明外，均以新台幣仟元為單位)

會計議題	差異說明
固定資產	<p>1.本公司於(97)基秘字第 340 號函發布前所取得之固定資產，即使其任一組成部分之成本相對於總成本而言係屬重大，並未針對該部分予以個別提列折舊。此外，於(97)基秘字第 340 號函發布前所取得之固定資產，若負有拆卸、移除及復原其所在地點等義務，並未包含於固定資產成本之一部分並認列相關負債準備。惟依 IAS 16「不動產、廠房及設備」規定，不動產、廠房及設備之各項組成部分若屬重大，則將單獨提列折舊；而不動產、廠房及設備之成本包括拆卸、移除及復原其所在地點之成本。</p> <p>2.本公司對固定資產之定期檢驗或翻修成本，於現行我國會計準則下，係於發生時認列為當期費用。惟依 IAS 16 規定，每當執行重大檢修時，若其成本符合認列條件，應將其視為重置，認列於不動產、廠房及設備項目之帳面金額中。任何先前發生之檢修成本之剩餘帳面金額則應予以除列。</p>
員工福利	<p>1.本公司依我國會計準則規定採用安全性較高之固定收益投資報酬率。惟依 IAS 19 規定，應先參考高品質公司債之市場殖利率決定折現率，在此類債券並無深度市場時，應使用政府公債之市場殖利率作為折現率。</p> <p>2.本公司依我國會計準則規定對於累積給付義務超過退休基金資產公平價值部分提列最低退休金負債。惟 IAS 19 並無此規定。</p> <p>3.依我國現行會計準則之規定，未認列過渡性淨資產（或淨給付義務）係按預期可獲得退休金給付在職員工之平均剩餘服務年限，採直線法加以攤銷。惟依 IAS 19 並未有此規定。</p>
所得稅	<p>1.依現行我國會計準則規定，遞延所得稅資產係全額認列，並對有百分之五十以上機率無法實現部分設立備抵評價科目。惟依 IAS 12「所得稅」規定，遞延所得稅資產僅就很有可能（Probable）實現之範圍內認列。</p> <p>2.依現行我國會計準則規定，遞延所得稅資產或負債依其相關資產或負債之分類劃分為流動或非流動。未能歸屬者，則按該遞延所得稅資產或負債預期實現或清償之期間劃分。惟依 IAS 1「財務報表之表達」規定，遞延所得稅資產或負債一律列為非流動。</p>

蔚華科技股份有限公司及子公司合併財務報表附註(續)
(金額除另予註明外，均以新台幣仟元為單位)

會計議題	差異說明
所得稅	<p>3.現行我國會計準則並未對於因集團內部交易產生之未實現損益，其相關之遞延所得稅資產或負債所適用之稅率有所規定。本公司現行之處理係對順流交易於認列未實現損益時，依本公司稅率認列遞延所得稅資產或負債；對於逆流或側流交易則係透過調整投資損益時，依本公司之稅率一併認列遞延所得稅資產或負債。惟依 IAS 12 規定，暫時性差異係藉由比較合併財務報表中資產及負債之帳面金額與適當之課稅基礎所決定。因此對於因集團內部交易產生之未實現損益，應以買方稅率衡量其遞延所得稅資產或負債。</p>

蔚華科技股份有限公司



董事長兼總經理：黃峻樑

